

LA SALLE NEGÓCIOS

Comparativo mensal dos preços da cesta básica e do salário mínimo em Lucas do Rio Verde-MT em 2021

Nádia Ligianara. D. Nyari¹
Douglas Santos Azevedo²
Raise Aparecida A. dos Santos³
Flávio A. Cella de Oliveira⁴

1. INTRODUÇÃO

O Projeto “CESTA BÁSICA X SALÁRIO MÍNIMO em Lucas do Rio Verde-MT” através do Núcleo de Pesquisas em Administração e Ciências Contábeis (NUPAC) do Centro Universitário LaSalle – Lucas do Rio Verde-MT (UNILASALLE/LUCAS) tem como objetivo principal “Verificar se o salário mínimo regional é suficiente para a compra da cesta básica, conforme definida pela legislação pertinente, para uma família no município de Lucas do Rio Verde-MT” (CELLA-DE-OLIVEIRA, et al., 2021). Este relatório apresenta os resultados referentes ao ano de 2021.

2. METODOLOGIA

A pesquisa foi realizada utilizando o método de levantamento de dados, com relação ao tempo se caracteriza-se como quantitativa, transversal com corte no período de coleta entre os meses de maio a outubro de 2021. Analisando os preços dos produtos da cesta básica em quatro estabelecimentos da cidade de Lucas do Rio Verde-MT segundo Decreto Lei nº 399/1938. De posse do preço médio da cesta básica em Lucas do Rio Verde, calculou-se as

¹ Doutora, Coordenadora do Curso de Agronegócio e Membro do Núcleo de Pesquisas em Administração e Ciências Contábeis do Centro Universitário La Salle – Lucas do Rio Verde (UNILASALLE/LUCAS), E-mail: nadia.nyari@unilasallelucas.edu.br.

² Acadêmico do Curso de Administração e bolsista do Núcleo de Pesquisas em Administração e Ciências Contábeis do Centro Universitário La Salle – Lucas do Rio Verde (UNILASALLE/LUCAS).

³ Acadêmica do Curso de Ciências Contábeis e bolsista do Núcleo de Pesquisas em Administração e Ciências Contábeis do Centro Universitário La Salle – Lucas do Rio Verde (UNILASALLE/LUCAS).

⁴ Doutor, Coordenador do Curso de Administração e do Núcleo de Pesquisas em Administração e Ciências Contábeis do Centro Universitário La Salle – Lucas do Rio Verde (UNILASALLE/LUCAS).

horas que o trabalhador que ganha salário mínimo precisa trabalhar para comprar a Cesta Básica em Lucas do Rio Verde-MT. Para isso, considera-se:

- Salário mínimo vigente igual R\$ 1.100,00, de acordo com a Medida Provisória nº 1.021 de 30 de dezembro de 2020.
- Jornada de trabalho adotada na Constituição igual a 220 horas/mês, desde outubro de 1988.

Aplica-se, então, a seguinte Equação para descobrir a quantidade de horas trabalhadas para comprar a cesta básica:

Equação 1. Cálculo da necessidade de horas trabalhadas para compra da cesta básica.

$$\text{Horas Trabalhadas} = \frac{\text{Custo da Cesta Básica}}{\text{Salário Mínimo}} \times 220$$

Outra análise realizada é a do salário mínimo necessário para compra da cesta básica. Cálculo este que, de acordo com o Departamento Intersindical de Estatística e Estudos Socioeconômicos (DIEESE) considera o preceito constitucional de que o salário mínimo deve atender às necessidades básicas do trabalhador e de sua família. O Decreto-Lei nº 399/1938 estabelece que o gasto com alimentação de um trabalhador adulto não pode ser inferior ao custo da Cesta Básica Nacional. A família considerada para o cálculo, sugerida para esta pesquisa, é composta por 2 adultos e 2 crianças. Por hipótese, 2 crianças consomem o equivalente a um adulto, então, os cálculos serão efetuados considerando 3 adultos.

$$SLMN = \frac{3 \times CC}{\text{Salário Mínimo}} \times 220$$

Onde: SLMN = Salário Mínimo Necessário para compra da cesta básica e CC = Custo da Cesta Básica de maior valor

3. RESULTADOS

Na Tabela 2 é apresentado os preços da cesta básica de menor valor nos últimos meses e na Tabela 3 a variação de meses entre os produtos em todos os estabelecimentos pesquisados, considerando todos os produtos encontrados.

Tabela 2. Preços da cesta básica de menor valor entre os meses de maio a novembro de 2021.

Alimento	Característica	Provisões Regionais*	maio de 2021	junho de 2021	julho de 2021	agosto de 2021	setembro de 2021	outubro de 2021	novembro de 2021	TOTAL REGIONAL
Leite	Longa vida/integral	7,5 L	R\$ 29,18	R\$ 34,43	R\$ 30,38	R\$ 34,43	R\$ 35,10	R\$ 31,88	R\$ 31,43	32,40
Feijão	Carioca	4,5 Kg	R\$ 26,96	R\$ 24,08	R\$ 29,21	R\$ 24,71	R\$ 26,06	R\$ 25,43	R\$ 23,81	25,75
Arroz	Branco	3,0 Kg	R\$ 10,14	R\$ 12,30	R\$ 11,34	R\$ 9,90	R\$ 11,34	R\$ 9,87	R\$ 9,87	10,68
Farinha	Trigo/branca	1,5 Kg	R\$ 4,79	R\$ 4,02	R\$ 5,24	R\$ 4,65	R\$ 5,09	R\$ 4,79	R\$ 4,47	4,72
Açúcar	Cristal	3,0 Kg	R\$ 7,73	R\$ 7,88	R\$ 7,49	R\$ 4,35	R\$ 4,47	R\$ 4,49	R\$ 4,35	5,82
Café em pó		0,6 Kg	R\$ 8,75	R\$ 8,27	R\$ 10,68	R\$ 11,39	R\$ 13,08	R\$ 13,79	R\$ 11,03	10,99
Óleo	Soja	0,9 L	R\$ 6,47	R\$ 6,44	R\$ 6,20	R\$ 6,20	R\$ 7,10	R\$ 7,19	R\$ 7,19	6,68
Margarina		0,75 Kg	R\$ 7,28	R\$ 7,94	R\$ 4,87	R\$ 6,07	R\$ 5,62	R\$ 4,87	R\$ 4,64	5,89
Batata	Inglesa	6,0 Kg	R\$ 23,34	R\$ 17,34	R\$ 17,94	R\$ 21,54	R\$ 17,94	R\$ 28,14	R\$ 22,14	21,19
Legumes*	Tomate	6,0 Kg	R\$ 23,94	R\$ 22,74	R\$ 29,94	R\$ 25,74	R\$ 27,54	R\$ 47,40	R\$ 29,94	29,60
Legumes*	Cebola	3,0 Kg	R\$ 11,07	R\$ 8,67	R\$ 7,77	R\$ 7,77	R\$ 6,87	R\$ 7,17	R\$ 7,77	8,15
Frutas*	Banana	5,6 Kg	R\$ 15,06	R\$ 16,18	R\$ 16,74	R\$ 16,74	R\$ 20,10	R\$ 19,54	R\$ 15,06	17,06
Frutas*	Maçã	5,6 Kg	R\$ 12,98	R\$ 29,62	R\$ 30,74	R\$ 30,24	R\$ 27,38	R\$ 32,98	R\$ 33,04	28,14
Pão francês		6,0 Kg	R\$ 59,88	R\$ 65,34	R\$ 53,94	R\$ 59,88	R\$ 65,34	R\$ 65,94	R\$ 65,34	62,23
Carne	Coxão Duro	3,3 Kg	R\$ 131,97	R\$ 108,24	R\$ 108,24	R\$ 108,57	R\$ 108,57	R\$ 65,97	R\$ 115,43	106,71
Carne	Ponta de Peito	3,3 Kg	R\$ 95,67	R\$ 95,67	R\$ 92,07	R\$ 95,67	R\$ 98,67	R\$ 65,97	R\$ 62,54	86,60
TOTAL DA CESTA BÁSICA			R\$ 475,18	R\$ 469,14	R\$ 462,79	R\$ 467,85	R\$ 480,27	R\$ 435,42	R\$ 448,05	462,67

Tabela 3. Comparativo dos menores preços de cada produto, considerando todos os estabelecimentos.

Alimento	Característica	Provisões Regionais*	Agosto /21	Outubro / 21	Novembro / 21	Variação %
Leite	Longa vida/integral	7,5 L	R\$ 34,43	R\$ 35,18	R\$ 31,43	-1,41%
Feijão	Carioca	4,5 Kg	R\$ 24,71	R\$ 33,71	R\$ 23,81	-6,37%
Arroz	Branco	3,0 Kg	R\$ 9,90	R\$ 13,47	R\$ 9,87	0,00%
Farinha	Trigo/branca	1,5 Kg	R\$ 4,65	R\$ 6,44	R\$ 4,47	-6,68%
Açúcar	Cristal	3,0 Kg	R\$ 4,35	R\$ 4,49	R\$ 4,35	-3,12%
Café em pó		0,6 Kg	R\$ 11,39	R\$ 13,07	R\$ 11,03	-20,01%
Óleo	Soja	0,9 L	R\$ 6,20	R\$ 7,64	R\$ 7,19	0,00%
Margarina		0,75 Kg	R\$ 6,07	R\$ 4,94	R\$ 4,64	-4,72%
Batata	Inglesa	6,0 Kg	R\$ 21,54	R\$ 29,94	R\$ 22,14	-21,32%
Legumes*	Tomate	6,0 Kg	R\$ 25,74	R\$ 29,34	R\$ 29,94	-36,84%
Legumes*	Cebola	3,0 Kg	R\$ 7,77	R\$ 11,97	R\$ 7,77	8,37%
Frutas*	Banana	5,6 Kg	R\$ 16,74	R\$ 33,54	R\$ 15,06	-22,93%
Frutas*	Maçã	5,6 Kg	R\$ 30,24	R\$ 55,94	R\$ 33,04	0,18%
Pão francês		6,0 Kg	R\$ 59,88	R\$ 65,34	R\$ 65,34	-0,91%
Carne	Coxão Duro	3,3 Kg	R\$ 108,57	R\$ 82,47	R\$ 115,43	74,97%
Carne	Ponta de Peito	3,3 Kg	R\$ 95,67	R\$ 79,17	R\$ 62,54	-5,20%
TOTAL DA CESTA BÁSICA			R\$ 467,85	R\$ 506,63	R\$ 448,05	2,90%

Podemos observar que a carne teve um crescimento expressivo no preço, chegando a 74% o que corrobora com as demais cidades e capitais do país. Segundo Dieese (2021) a carne bovina de primeira passou por um período de entressafra e a baixa movimentação no varejo reduziu as cotações na maior parte das cidades, além da sanção chinesa à carne brasileira, os altos patamares de preço da carne bovina de primeira inviabilizam o acesso de grande parte das famílias brasileiras. As capitais que tiveram maior recuo nos preços foram Natal (-2,75%), Goiânia (-0,76%) e Campo Grande (-2,19%).

Na Figura 1 podemos observar a variação nos preços entre os 4 estabelecimentos e na Figura 2 mostra as horas trabalhadas para compra da Cesta básica nos meses de maio a novembro de 2021.

Figura 1. A variação nos preços entre os 4 estabelecimentos nos meses de maio a novembro de 2021.

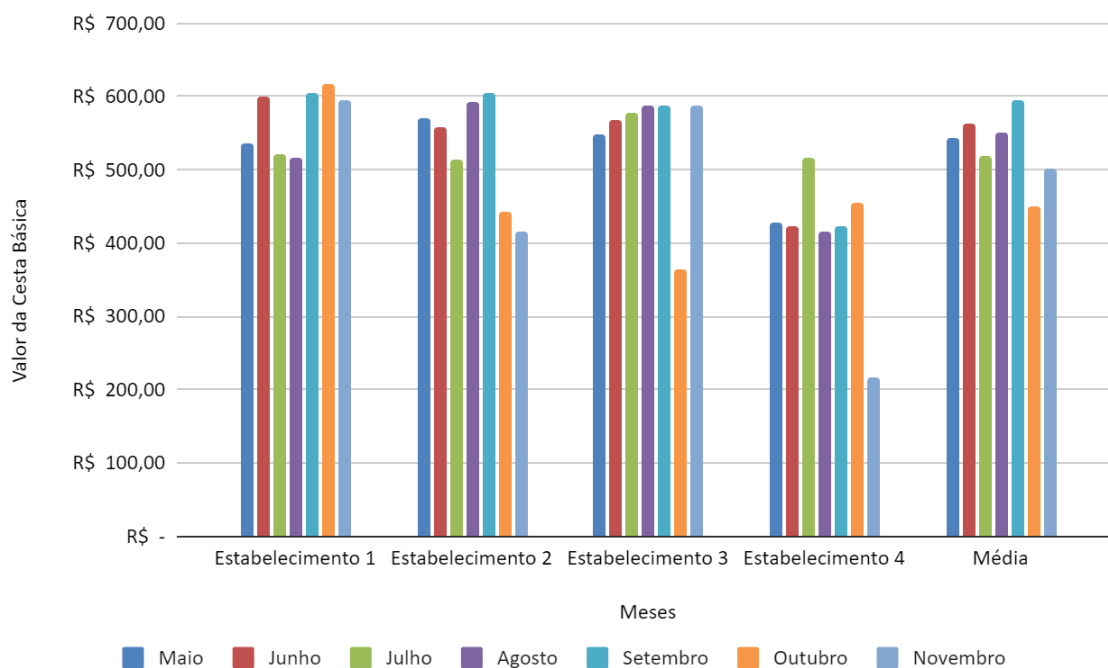
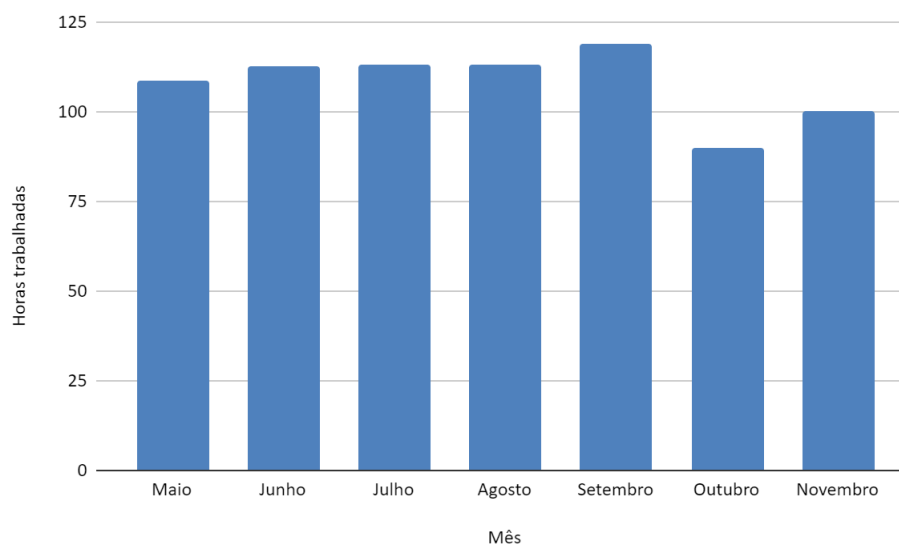


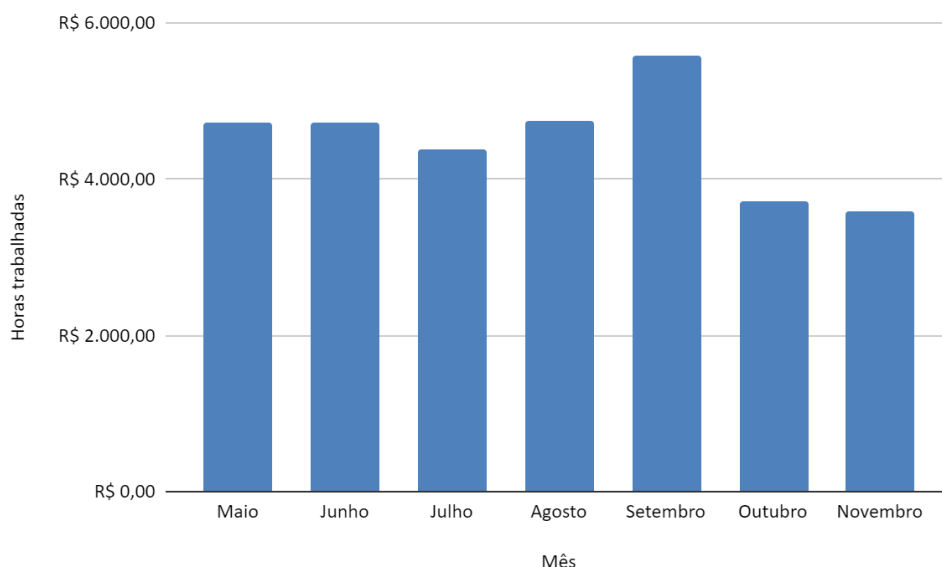
Figura 2. Horas trabalhadas para compra da Cesta básica.



Para o valor do salário mínimo o trabalhador deverá dispensar 35,71% do seu rendimento com alimentação, sendo assim o salário mínimo deveria ser de R \$4.378,84.

Figura 3 apresenta a variação entre os meses de maio a novembro de 2021.

Figura 3. Horas trabalhadas para compra da Cesta básica.



Entre janeiro e novembro de 2021, todas as capitais acumularam alta, com taxas entre 4,44%, em Aracaju, e 18,25%, em Curitiba. Com base na cesta mais cara que, em novembro, foi a de Florianópolis, o DIEESE (2021) estima que o salário mínimo necessário deveria ser equivalente a R\$ 5.969,17, o que corresponde a 5,42 vezes o piso nacional vigente, de R\$ 1.100,00. O cálculo é feito levando em consideração uma família de quatro pessoas, com dois adultos e duas crianças. Já em outubro, o valor do mínimo necessário deveria ter sido de R\$ 5.886,50, ou 5,35 vezes o piso em vigor.

O tempo médio necessário para adquirir os produtos da cesta, em novembro, ficou em 119 horas e 58 minutos (média entre as 17 capitais), maior do que em outubro, quando foi de 118 horas e 45 minutos. Quando se compara o custo da cesta com o salário mínimo líquido, ou seja, após o desconto referente à Previdência Social (7,5%), verifica-se que o trabalhador remunerado pelo piso nacional comprometeu, em novembro, 58,95% (média entre as 17 capitais) do salário mínimo líquido para comprar os alimentos básicos para uma pessoa adulta. Em outubro, o percentual foi de 58,35%

Para Lucas do Rio Verde - MT o valor da cesta de R\$ 420,45, porcentagem do Salário Mínimo 38,22%, demandou um tempo de trabalho de 103,41 horas.

REFERÊNCIAS BIBLIOGRÁFICAS

DIEESE - Departamento Intersindical de Estatística e Estudos Socioeconômicos. Disponível em <https://www.dieese.org.br>. Acesso em junho de 2021.

CELLA-DE-OLIVEIRA, F. A.; AZEVEDO, D. S.; SANTOS, R. A. A., NYARI, N. L. D., Análise dos preços da cesta básica e do salário mínimo em Lucas do Rio Verde-MT, em maio de 2021. La Salle Negócios. Disponível em <https://www.unilasalle.edu.br/lucas-do-rio-verde/mais/la-salle-negocios>. Acesso em junho de 2021.

NYARI, N. L. D.; AZEVEDO, D. S.; SANTOS, R. A. A., CELLA-DE-OLIVEIRA, F. A.; Análise dos preços da cesta básica e do salário mínimo em Lucas do Rio Verde-MT, em junho de 2021. La Salle Negócios. Disponível em <https://www.unilasalle.edu.br/lucas-do-rio-verde/mais/la-salle-negocios>. Acesso em julho de 2021.

NYARI, N. L. D.; AZEVEDO, D. S.; SANTOS, R. A. A., CELLA-DE-OLIVEIRA, F. A.; Análise dos preços da cesta básica e do salário mínimo em Lucas do Rio Verde-MT, em julho de 2021. La Salle Negócios. Disponível em <https://www.unilasalle.edu.br/lucas-do-rio-verde/mais/la-salle-negocios>. Acesso em agosto de 2021.

NYARI, N. L. D.; AZEVEDO, D. S.; SANTOS, R. A. A., CELLA-DE-OLIVEIRA, F. A.; Análise dos preços da cesta básica e do salário mínimo em Lucas do Rio Verde-MT, em julho de 2021. La Salle Negócios. Disponível em <https://www.unilasalle.edu.br/lucas-do-rio-verde/mais/la-salle-negocios>. Acesso em setembro de 2021.

NYARI, N. L. D.; AZEVEDO, D. S.; SANTOS, R. A. A., CELLA-DE-OLIVEIRA, F. A.;
Análise dos preços da cesta básica e do salário mínimo em Lucas do Rio Verde-MT, em julho
de 2021. La Salle Negócios. Disponível em
<https://www.unilasalle.edu.br/lucas-do-rio-verde/mais/la-salle-negocios>. Acesso em outubro
de 2021.