FACULDADE LA SALLE
ESTRELA-RS

Fundação La Salle

DESVELANDO O QUE QUEREMOS ESCONDER

Estrela, outubro de 2016

APRESENTAÇÃO

O projeto *DESVELANDO O QUE QUEREMOS ESCONDER* foi realizado por iniciativa da Faculdade La Salle – Estrela, com apoio financeiro da Fundação La Salle.

Este projeto faz parte do Programa de Iniciação Científica da Faculdade, instituído em 2010, tendo por objetivos: contribuir para a formação de pesquisadores; estimular a produção científica dos docentes; introduzir os acadêmicos de graduação na prática da investigação científica; possibilitar a interação entre acadêmicos e pesquisadores; qualificar a formação e estimular os acadêmicos para a pesquisa científica.

Os resultados da coleta de dados são apresentados neste Fórum a fim de coletar sugestões que possam aprofundar o conhecimento sobre o problema da desigualdade social e apontar ações possíveis de diminuir as diferenças.

Prof. Dr. Ir. Marcos Corbellini
Coordenador de Pesquisa

Agradecimentos

Aos professores do grupo de pesquisas da Faculdade La Salle – Estrela pela elaboração e supervisão do projeto.
Aos alunos bolsistas de iniciação científica pela coleta e tabulação dos dados.
Aos participantes do Grupo Focal.
Aos apoiadores do projeto, especialmente os jornais A Hora e Nova Geração.
Aos anônimos e anônimas que responderam ao questionário da pesquisa.
Aos participante do Fórum de Ensino Superior que debateram os resultados.
À Fundação La Salle pelo aporte financeiro.

Grupo de Pesquisa

Coordenador

Dr. Ir. Marcos Corbellini

Integrantes

Ms. Ana Solange Braun, Ms. Andréa Gerhardt, Ms. Cesar Fernando Gonzalves Müller, Ms. Deliene Lopes Leite Kotz, Ms. Marciano Bruch, Ms. Rosemarí Driemeier Kreimeier.

Alunos pesquisadores

Bianca Horst, Cleia Wolski, Daniela Kipper Watter, Mariana da Rosa, Patrícia dos Santos Nardes, Raul Markus, Silvana Rosângela Dilkin, Vanderson Elicker Fredrich.

OBJETIVO GERAL

Mapear e desvelar as situações de desigualdade social no município de Estrela/RS.

Objetivos específicos

a) Realizar o levantamento de dados estatísticos acerca da desigualdade no município de Estrela no que tange a **etnia, gênero, renda e saúde**.
b) Identificar a percepção de moradores sobre questões de desigualdade no que tange a **etnia, gênero, renda e saúde**.
c) Prospectar possíveis soluções a serem trabalhadas para diminuir a desigualdade do município.

O QUESTIONÁRIO

1. Você é eleitor(a) e morador(a) de Estrela?
2. Bairro: Alto da Bronze - Imigrantes - Costão – Auxiliadora - Indústria- Delfina - Boa União – Moinhos – Glória – Centro – Oriental – Paraíso – Chacrinha – Pinheiros Cristo Rei - São José - Dos Estados - Outro / não respondeu
3. Gênero: - Feminino – Masculino - Outro / não respondeu
4. Grupo étnico: - Negro – Pardo – Indígena – Branco - Outro / não respondeu
5. Faixa etária: Entre 16 e 40 anos - Entre 40 anos e 60 anos - Mais do que 60 anos
6. Grau de instrução: Nunca estudou / Analfabeto - Fundamental incompleto - Fundamental completo - Médio incompleto - - Superior completo - Pós – Graduação - Outro / não respondeu
7. Qual sua principal atividade: Agricultor - Aposentado/pensionista – Autônomo – Desempregado - Doméstica /do lar - Empregado – Empresário - Estudante/ Estagiário - Funcionário público - Outro / não respondeu
8. Renda média familiar, considerando a soma dos rendimentos de todas as pessoas que moram com você: até R$ 2.200,00 - De R$ 2.201,00a R$ 5.280,00 - Mais de R$ 5.281,00 - Outro / não respondeu
9. Você já sofreu algum tipo de discriminação por motivo de gênero?
10. Você já sofreu algum tipo de discriminação por motivo de renda?
11. Você já sofreu algum tipo de discriminação por motivo de etnia?

Com relação às situações a seguir, relativas à Estrela, conforme o Censo 2010 do IBGE, expresse sua opinião, considerando:

1 - discordo totalmente – 2 discordo em partes – 3 não concordo nem discordo – 4 concordo – 5 concordo totalmente - 6 não sei

O PESQUISADOR MOSTRA A RELAÇÃO DOS ITENS

12. Mulheres negras e índias são as que mais sofrem desigualdade social em Estrela.
13. As mulheres são menos valorizadas do que os homens nos salários em cargos do mesmo nível.
14. As pessoas de baixa renda são mais discriminadas do que as pessoas de renda alta.
15. As pessoas de outros grupos étnicos são mais discriminadas do que as pessoas brancas.
16. Em oportunidades de emprego, com o mesmo nível de competência, os homens brancos são preferidos aos de outros grupos étnicos
17. As primeiras a serem demitidas são as pessoas do sexo feminino e de outros grupos étnicos.
18. A saúde da população seria melhor se houvesse saneamento básico na cidade.
19. Pessoas de origem italiana, negra e indígena têm as mesmas oportunidades de expressões culturais (festas, encontros, bailes, festivais, etc.) que as pessoas de origem alemã.
20. Existe discriminação das pessoas em relação ao gênero.
21. Existe discriminação das pessoas devido à renda.
22. Existe discriminação das pessoas em relação à raça.
23. Há mais mulheres com Ensino Superior Completo do que homens, mesmo assim o rendimento médio das mulheres é cerca de 40% menor.
24. Mulheres brancas têm o rendimento maior do que mulheres negras ou pardas.
25. As famílias com renda de até meio salário mínimo são chefiadas por mulheres.
26. Mais de 20% das famílias estão na linha de pobreza.
27. Quase 10% da população está abaixo da linha de pobreza.
28. A taxa de emprego é maior entre homens brancos do que negros ou pardos.
29. Há mais homens economicamente ativos do que mulheres, pois 60% dos lares estão sob responsabilidade dos homens.
30. Menos de 40% das mulheres e quase metade dos homens têm Ensino Fundamental Incompleto

CARACTERIZAÇÃO DA AMOSTRA E RESULTADOS

CARACTERIZAÇÃO DA AMOSTRA

Informações gerais

Universo a ser pesquisado: 30.690 habitantes
Margem de erro: 5%
Nível de confiança: 95%
Amostra mínima: 380
Amostra estratificada: por bairros, por gênero e por grupo étnico.
Número de pesquisados: 399 - Bairros pesquisados: 17
Coleta de dados: de 22 de agosto a 9 de setembro
Tabulação dos resultados: 12 de setembro a 21 de setembro

Dificuldades constatadas durante a pesquisa de campo:

a) **Questionário extenso.**
b) **Compreensão das questões, especialmente por pesquisados de menor nível de formação.**
c) **Termos de difícil compreensão: rendimento e etnia.**
d) **A questão de número 25.**
e) **A informação sobre renda familiar provocou incômodo em alguns pesquisados.**
f) **A coincidência com o período de campanha eleitoral provocou reações de desconfiança ou recusa em participar da pesquisa.**
g) **Tendência dos pesquisados de mais idade em considerando o contexto mais próximo da residência.**

Total da amostra: 399

Distribuição da Amostra por Bairros

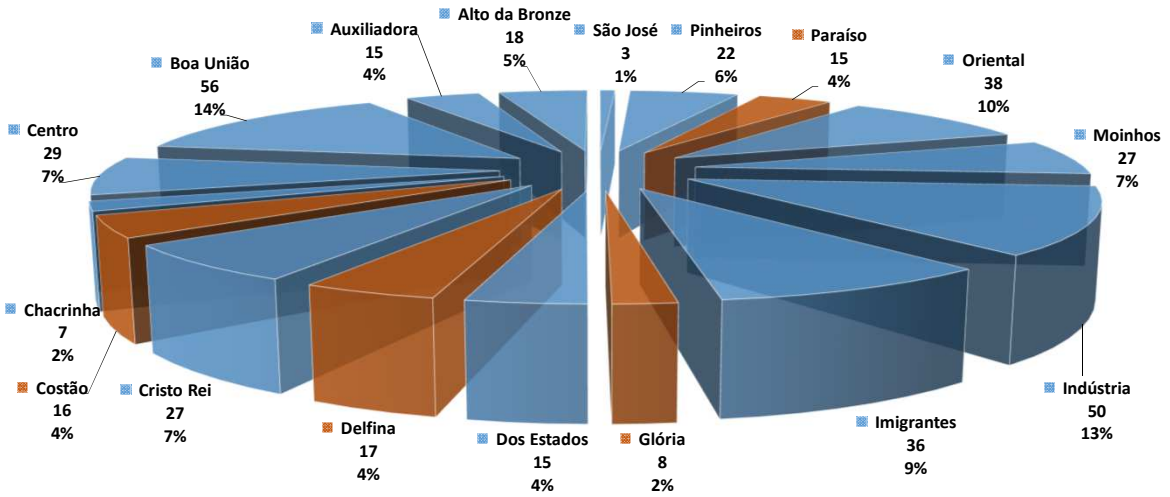

Bairro; número de pesquisados; percentagem sobre o total da amostra

Total da amostra: 399

Distribuição da Amostra por Gênero

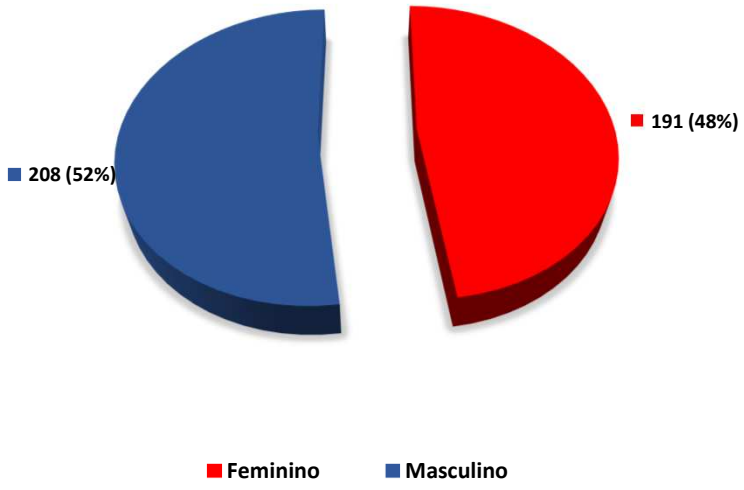

Total da amostra: 399

Distribuição da Amostra por Grupo Étnico

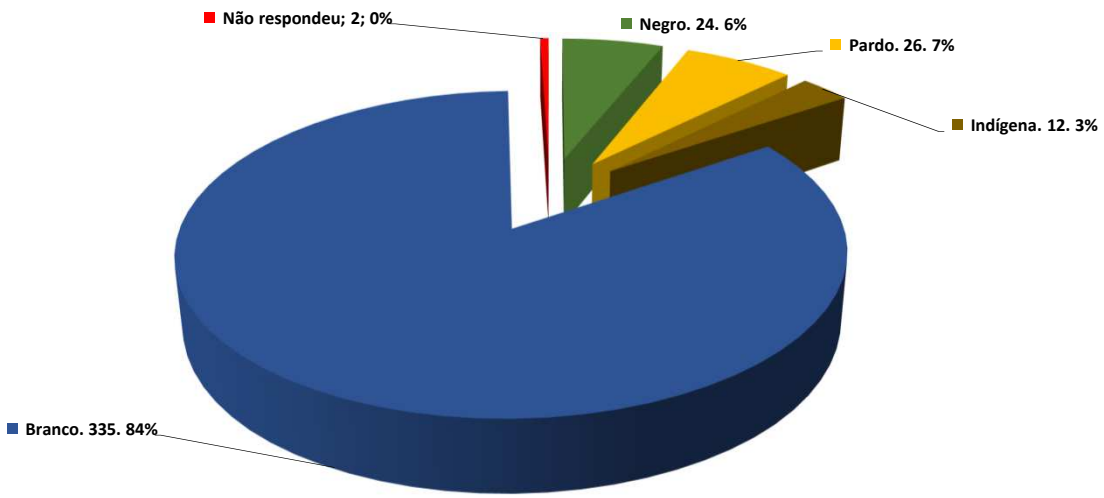

Total da amostra: 399

Distribuição da Amostra por Faixa Etária

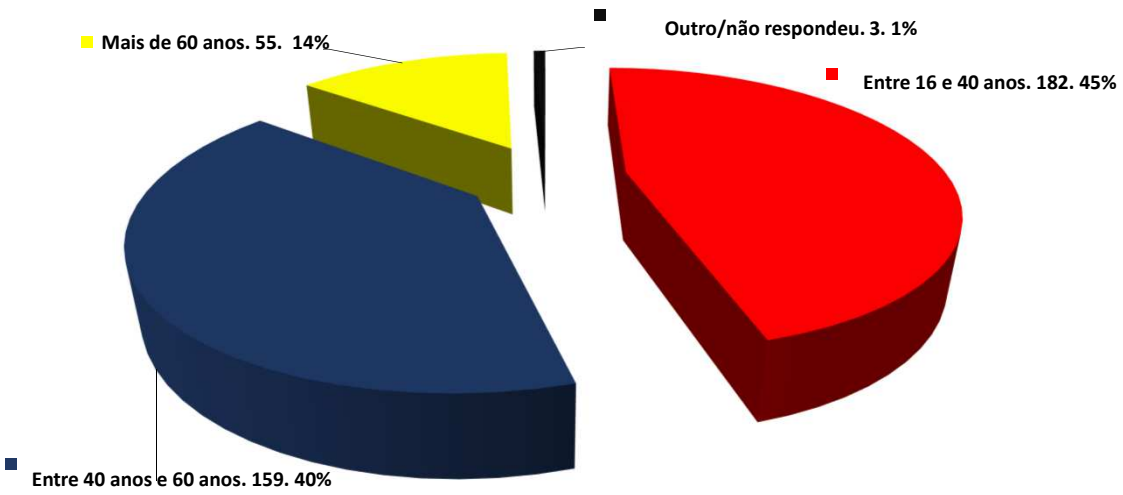

Total da amostra: 399

Distribuição da Amostra por Nível de Ensino

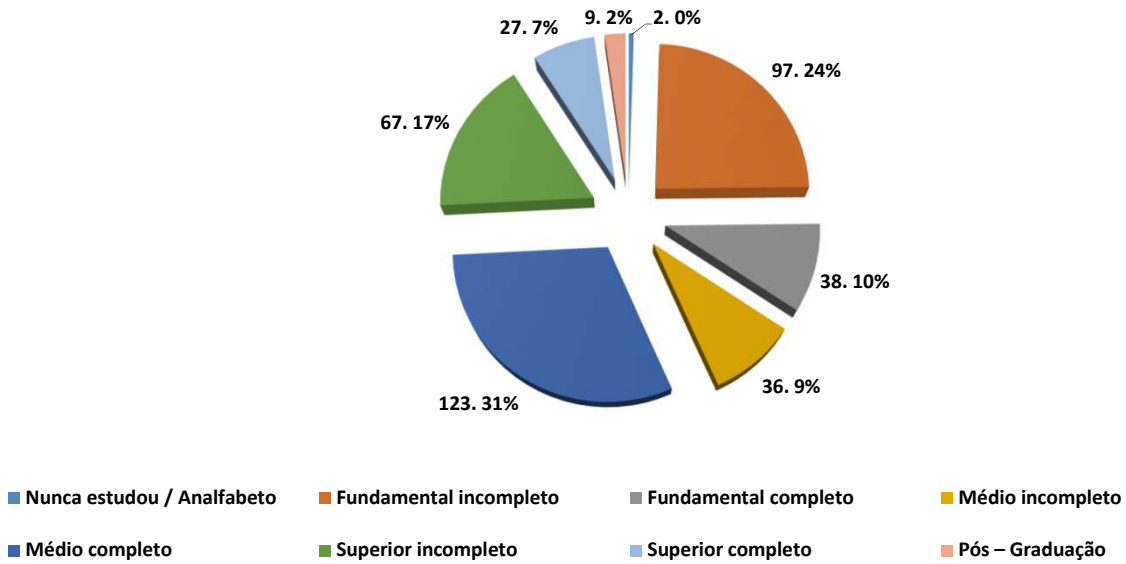

Distribuição da Amostra por atividade Principal

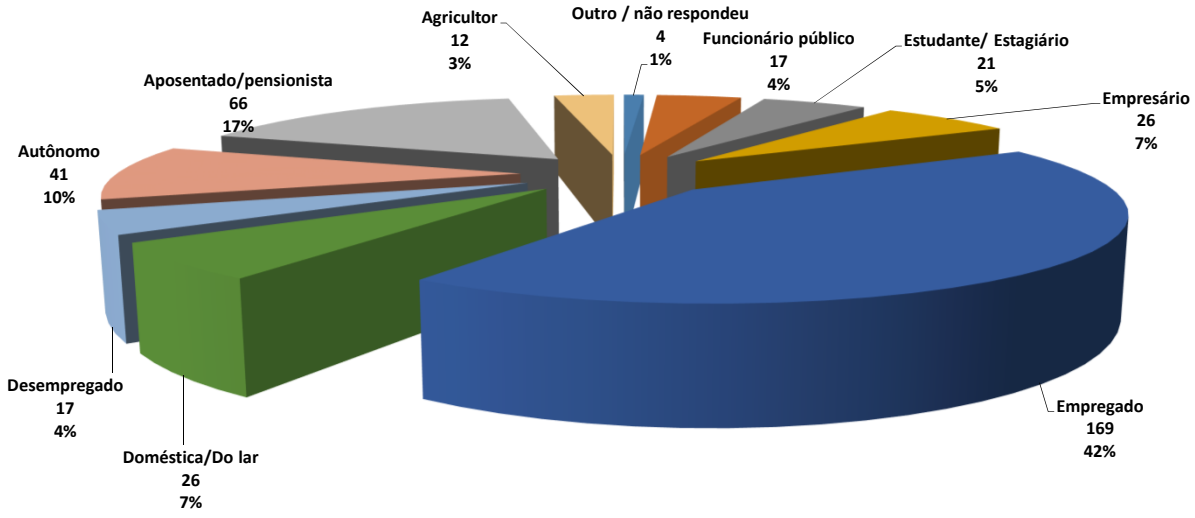

Total da amostra: 399

DISTRIBUIÇÃO DA AMOSTRA POR RENDA MÉDIA FAMILIAR

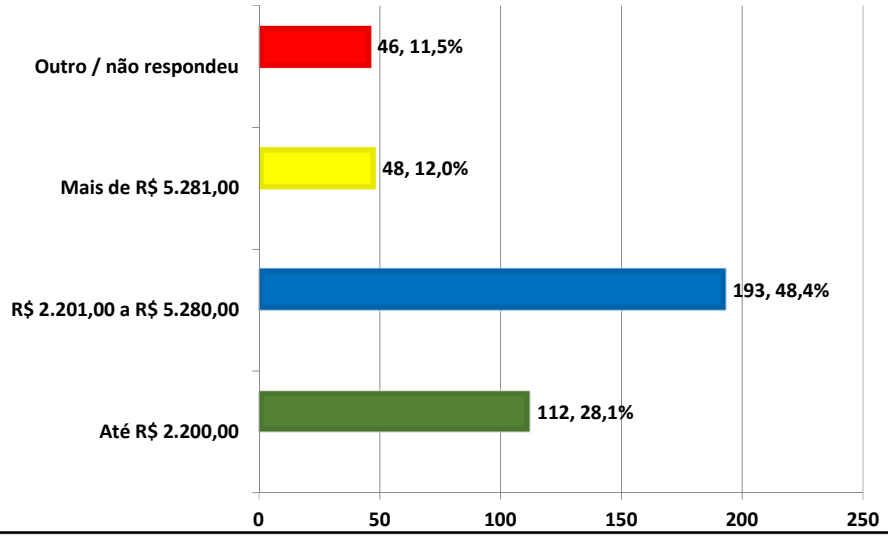

RESULTADOS

Questão 9: Já sofreu alguma discriminação por causa do gênero?
Questão 10: Já sofreu alguma discriminação por causa da renda?
Questão 11: Já sofreu alguma discriminação por causa da etnia?

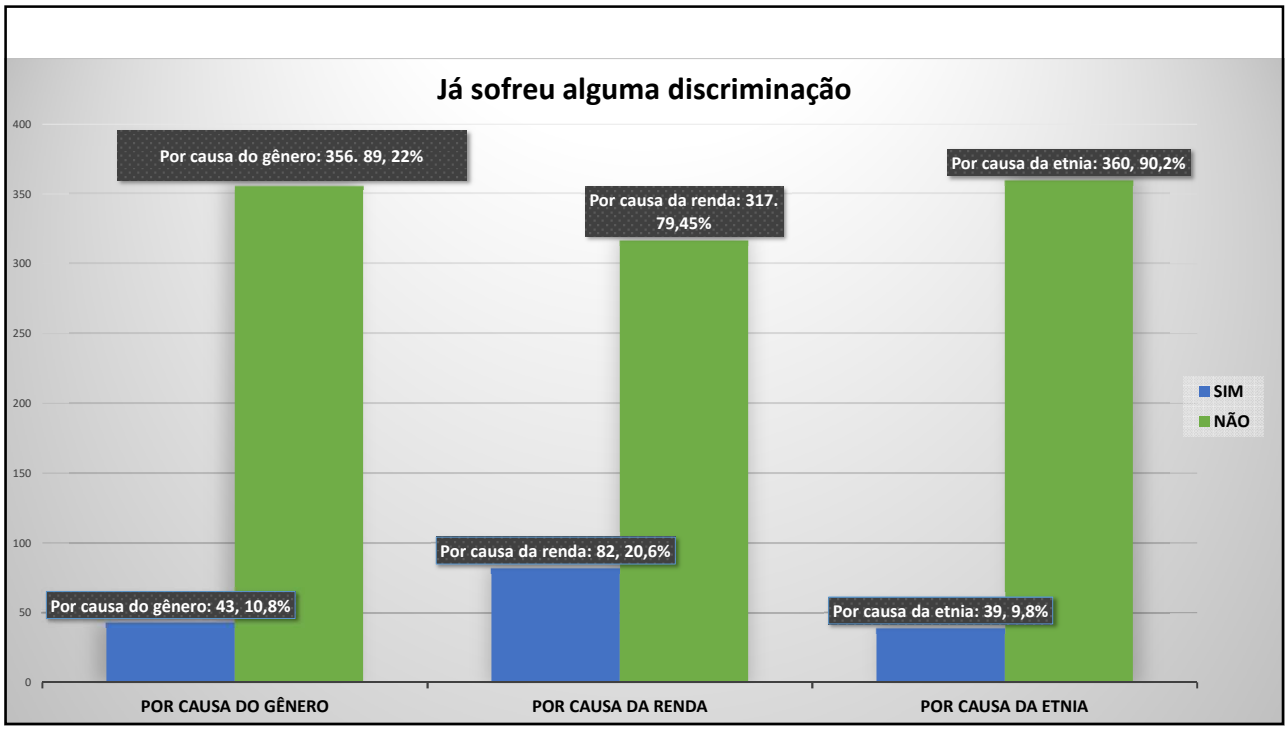
Já sofreu alguma discriminação
400
350
300
250
200
150
100
50
0
Por causa do gênero: 356. 89, 22%
Por causa da renda: 317. 79,45%
Por causa da etnia: 360, 90,2%
Por causa da renda: 82, 20,6%
Por causa do gênero: 43, 10,8%
Por causa da etnia: 39, 9,8%
SIM
NÃO
POR CAUSA DO GÊNERO
POR CAUSA DA RENDA
POR CAUSA DA ETNIA

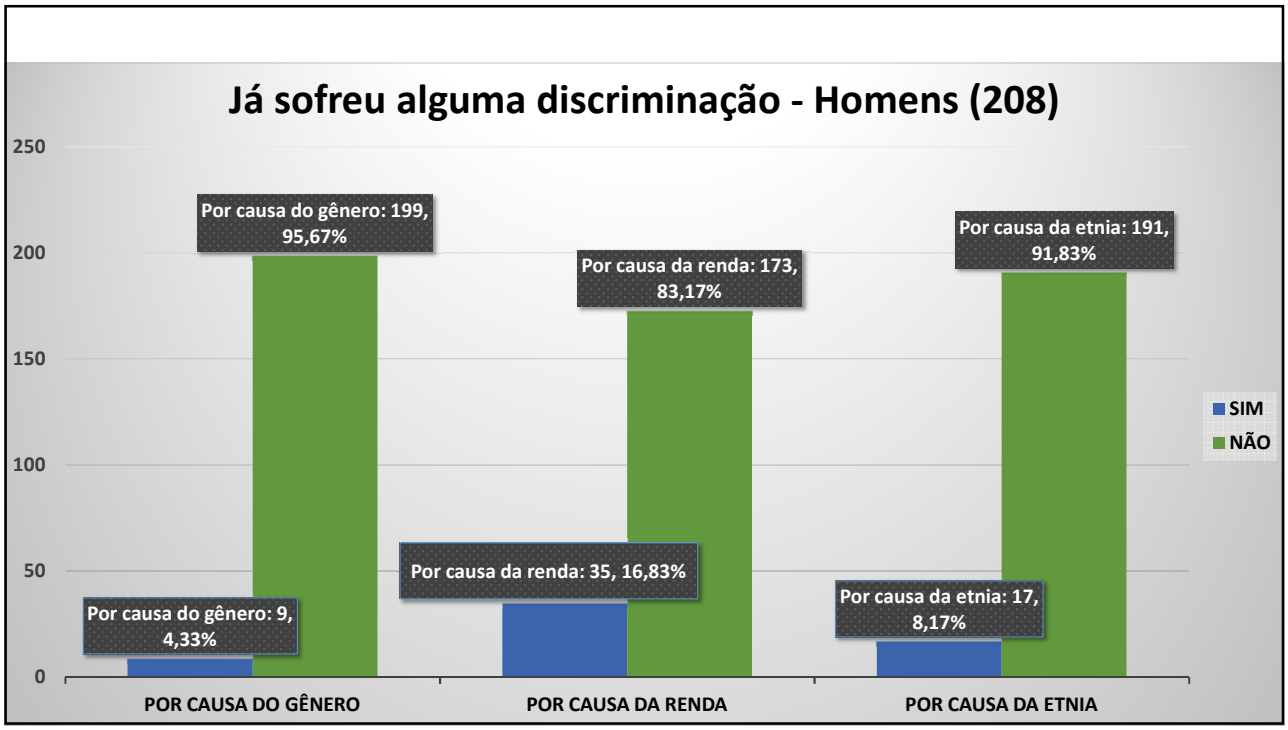
Já sofreu alguma discriminação - Homens (208)
250
200
150
100
50
0
Por causa do gênero: 199, 95,67%
Por causa da renda: 173, 83,17%
Por causa da etnia: 191, 91,83%
Por causa da renda: 35, 16,83%
Por causa do gênero: 9, 4,33%
Por causa da etnia: 17, 8,17%
SIM
NÃO
POR CAUSA DO GÊNERO
POR CAUSA DA RENDA
POR CAUSA DA ETNIA

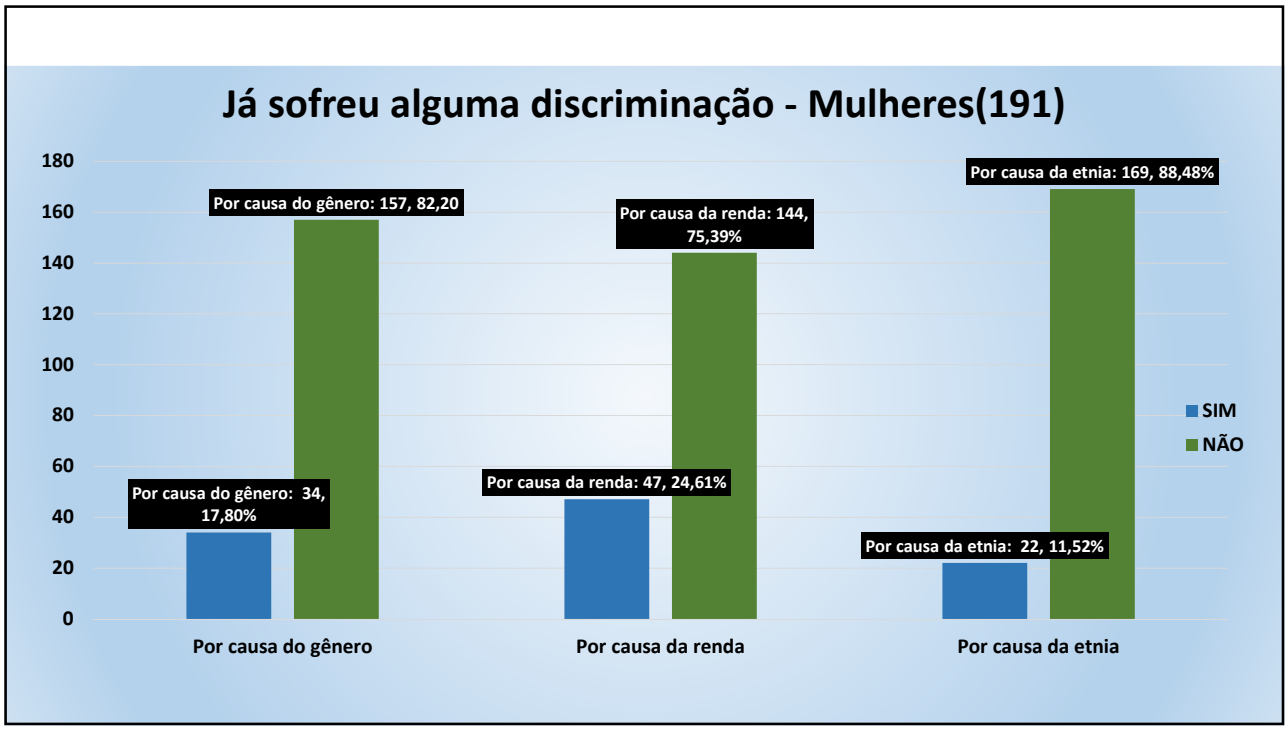

Opinião de concordância/discordância

QUESTÕES

12. Mulheres negras e índias são as que mais sofrem desigualdade social em Estrela.
13. As mulheres são menos valorizadas do que os homens nos salários em cargos do mesmo nível.
14. As pessoas de baixa renda são mais discriminadas do que as pessoas de renda alta.
15. As pessoas de outros grupos étnicos são mais discriminadas do que as pessoas brancas.
16. Em oportunidades de emprego, com o mesmo nível de competência, os homens brancos são preferidos aos de outros grupos étnicos
17. As primeiras a serem demitidas são as pessoas do sexo feminino e de outros grupos étnicos.
18. A saúde da população seria melhor se houvesse saneamento básico na cidade.
19. Pessoas de origem italiana, negra e indígena têm as mesmas oportunidades de expressões culturais (festas, encontros, bailes, festivais, etc.) que as pessoas de origem alemã.
20. Existe discriminação das pessoas em relação ao gênero.
21. Existe discriminação das pessoas devido à renda.
22. Existe discriminação das pessoas em relação à raça.
23. Há mais mulheres com Ensino Superior Completo do que homens, mesmo assim o rendimento médio das mulheres é cerca de 40% menor.
24. Mulheres brancas têm o rendimento maior do que mulheres negras ou pardas.
25. As famílias com renda de até meio salário mínimo são chefiadas por mulheres.
26. Mais de 20% das famílias estão na linha de pobreza.
27. Quase 10% da população está abaixo da linha de pobreza.
28. A taxa de emprego é maior entre homens brancos do que negros ou pardos.
29. Há mais homens economicamente ativos do que mulheres, pois 60% dos lares estão sob responsabilidade dos homens.
30. Menos de 40% das mulheres e quase metade dos homens tem Ensino Fundamental Incompleto

12. Mulheres negras e índias são as que mais sofrem desigualdade social em Estrela.

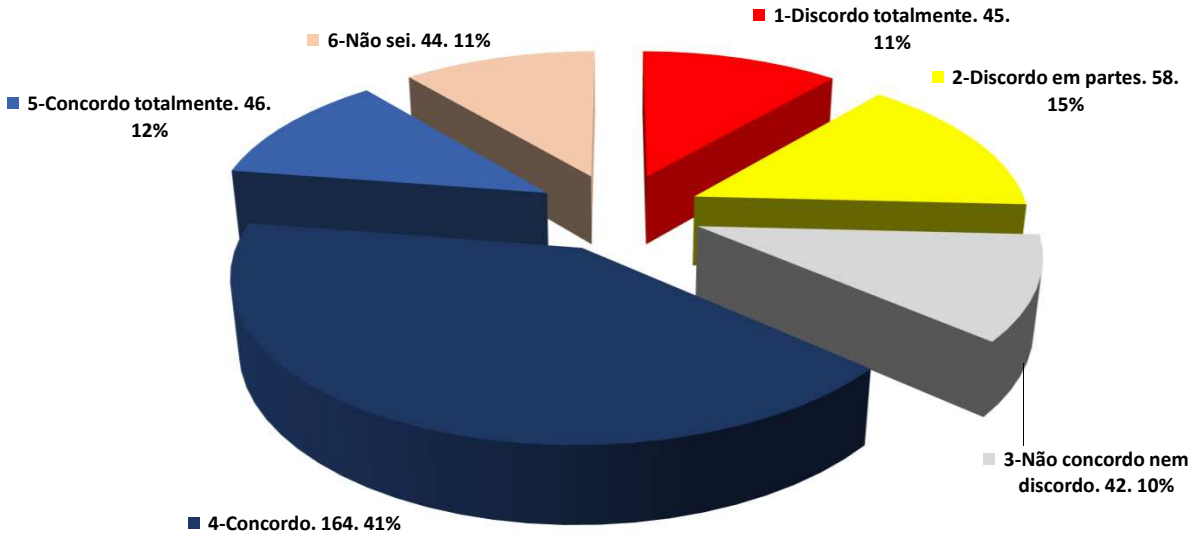

13. As mulheres são menos valorizadas do que os homens nos salários em cargos do mesmo nível.

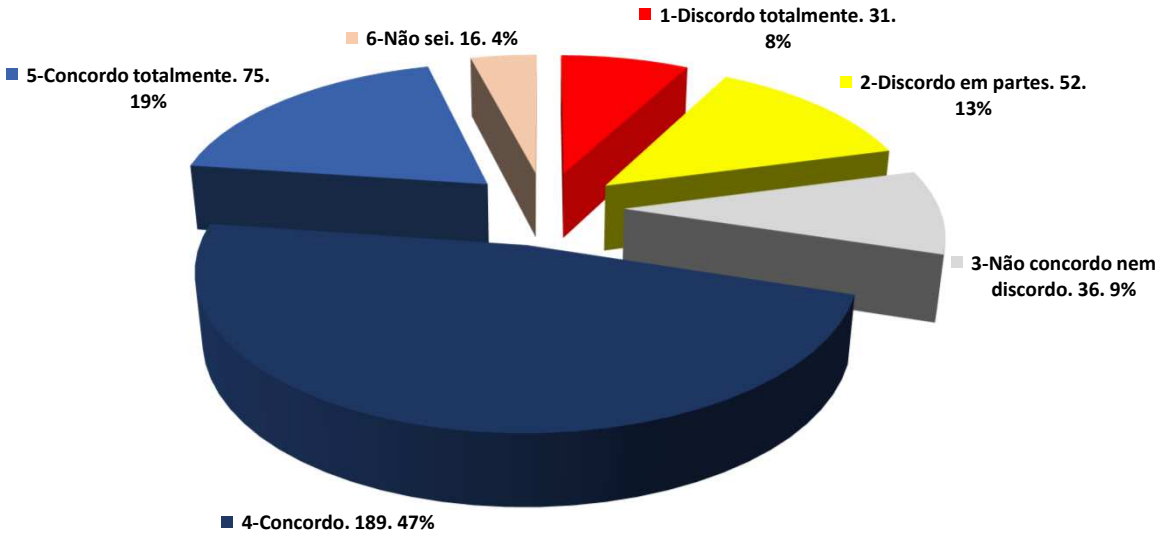

14. As pessoas de baixa renda são mais discriminadas do que as pessoas de renda alta.

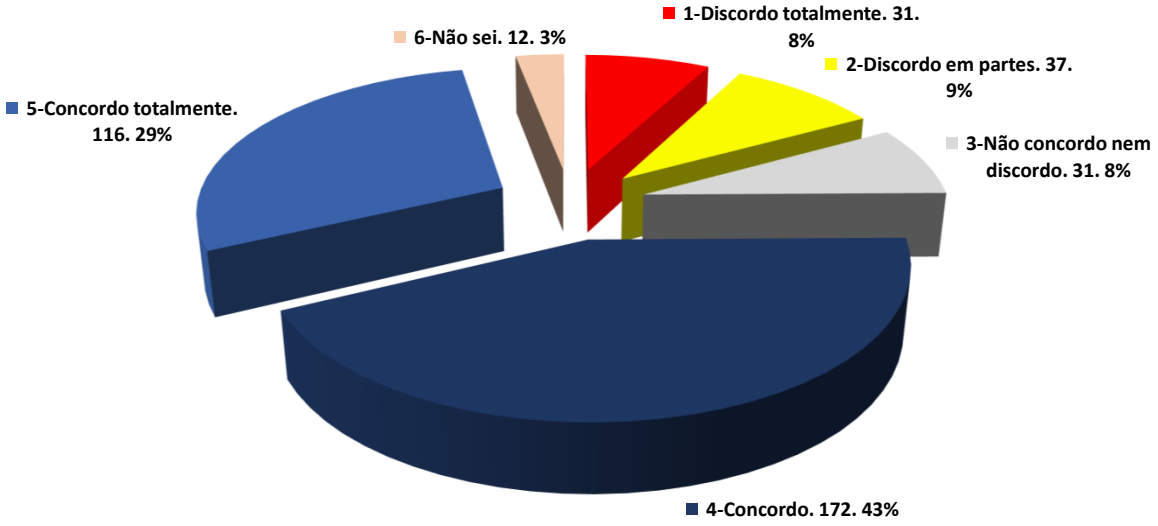

15. As pessoas de outros grupos étnicos são mais discriminadas do que as pessoas brancas.

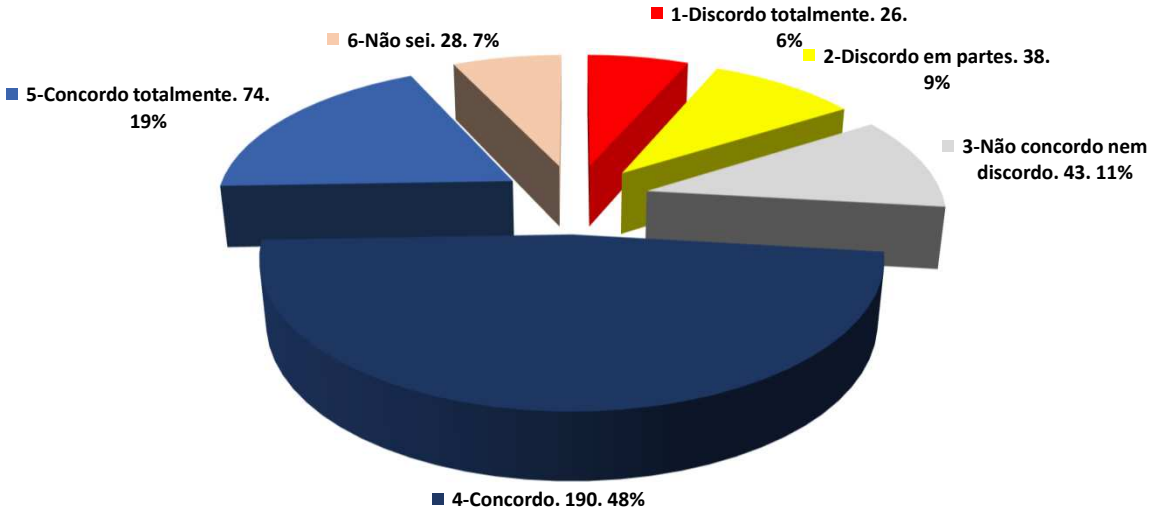

16. Em oportunidades de emprego, com o mesmo nível de competência, os homens brancos são preferidos aos de outros grupos étnicos

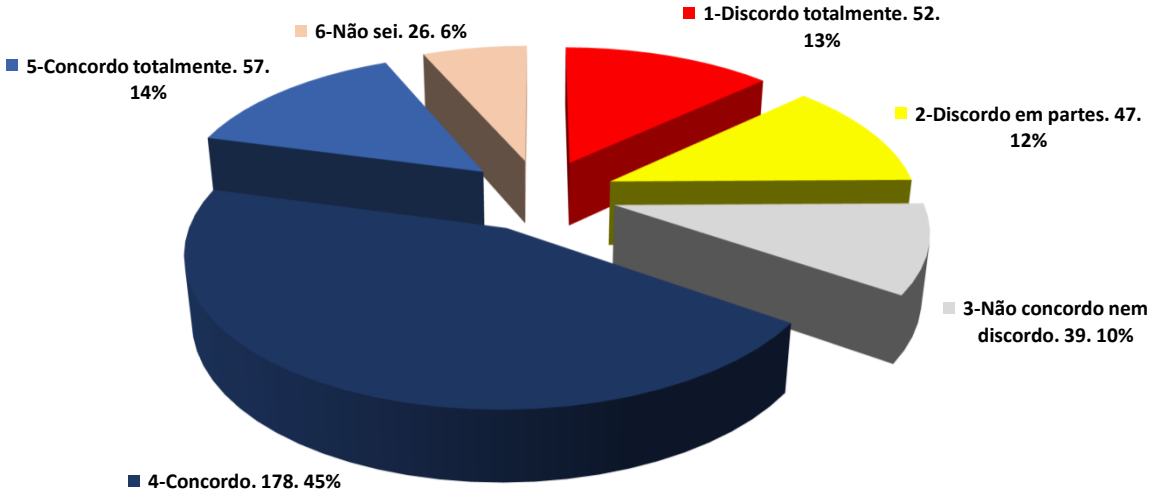

17. As primeiras a serem demitidas são as pessoas do sexo feminino e de outros grupos étnicos.

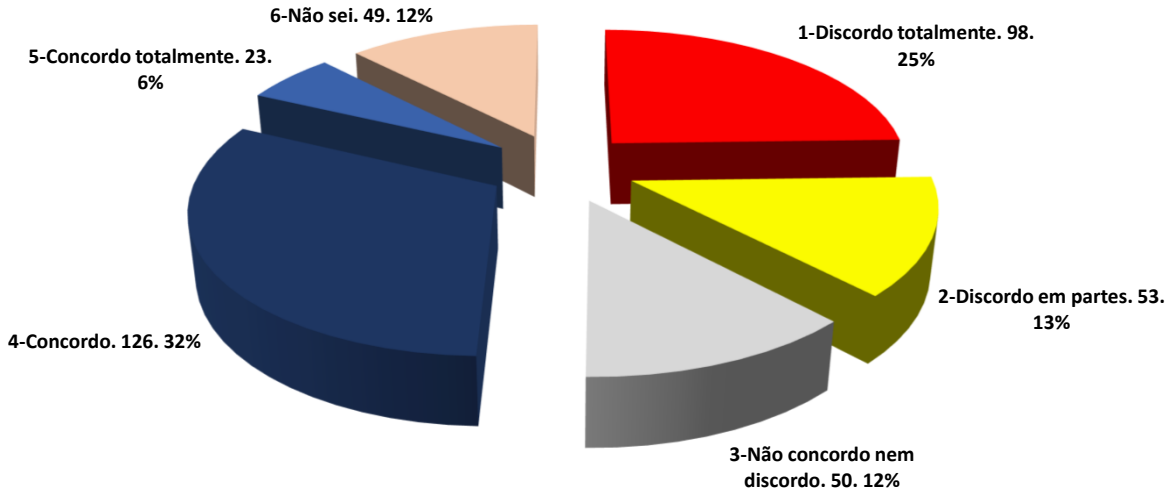

18. A saúde da população seria melhor se houvesse saneamento básico na cidade.

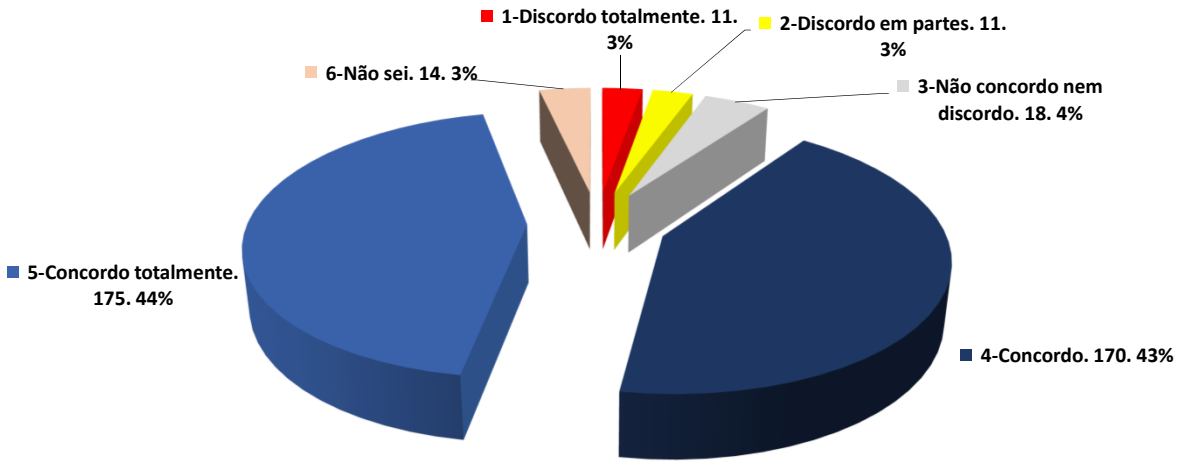

19. Pessoas de origem italiana, negra e indígena têm as mesmas oportunidades de expressões culturais (festas, encontros, bailes, festivais, etc.) que as pessoas de origem alemã.

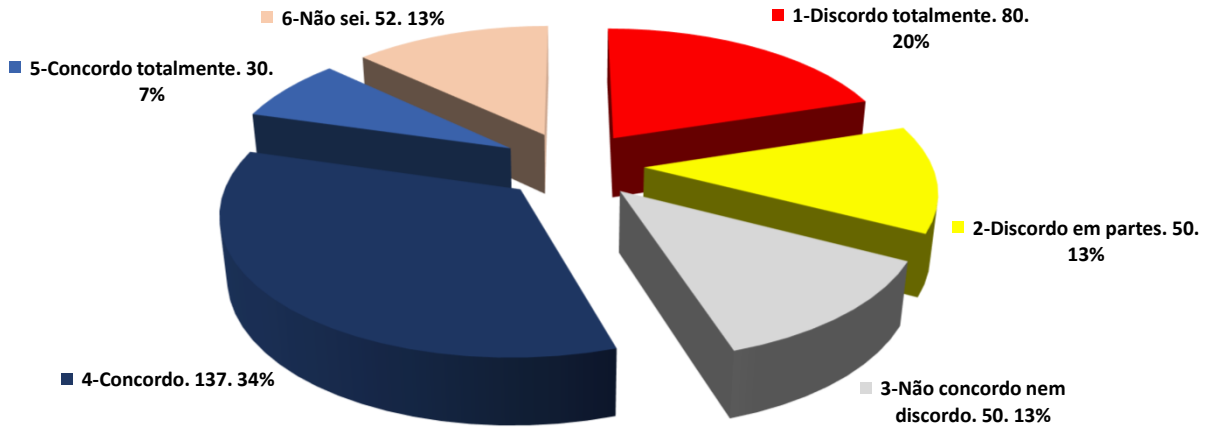

20. Existe discriminação das pessoas em relação ao gênero.

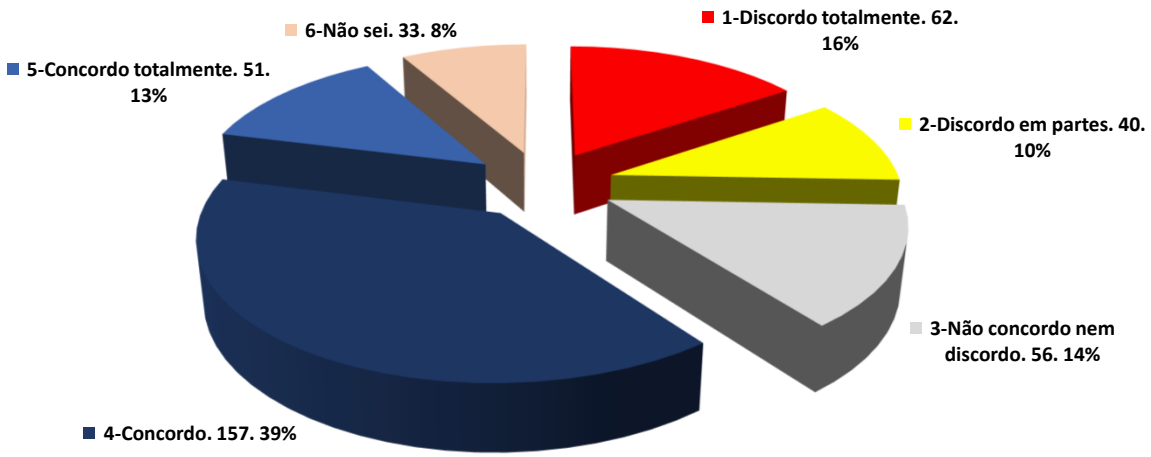

21. Existe discriminação das pessoas devido à renda.

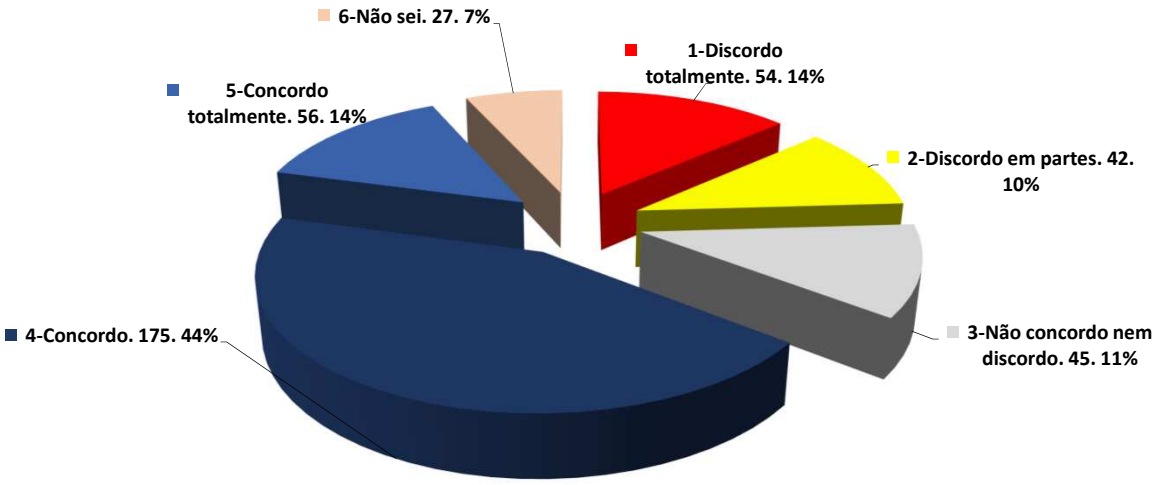

22. Existe discriminação das pessoas em relação à raça.

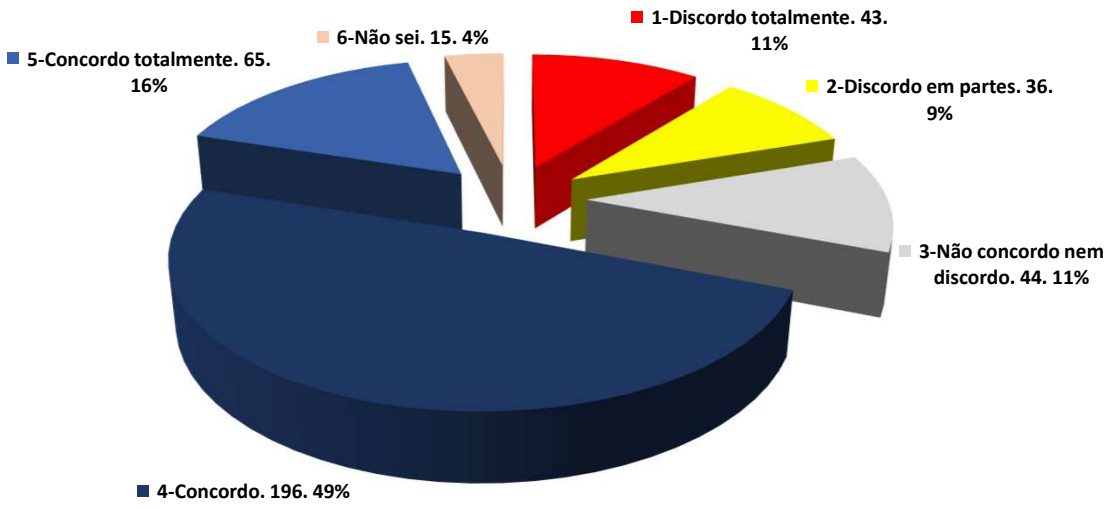

23. Há mais mulheres com Ensino Superior Completo do que homens, mesmo assim o rendimento médio das mulheres é cerca de 40% menor.

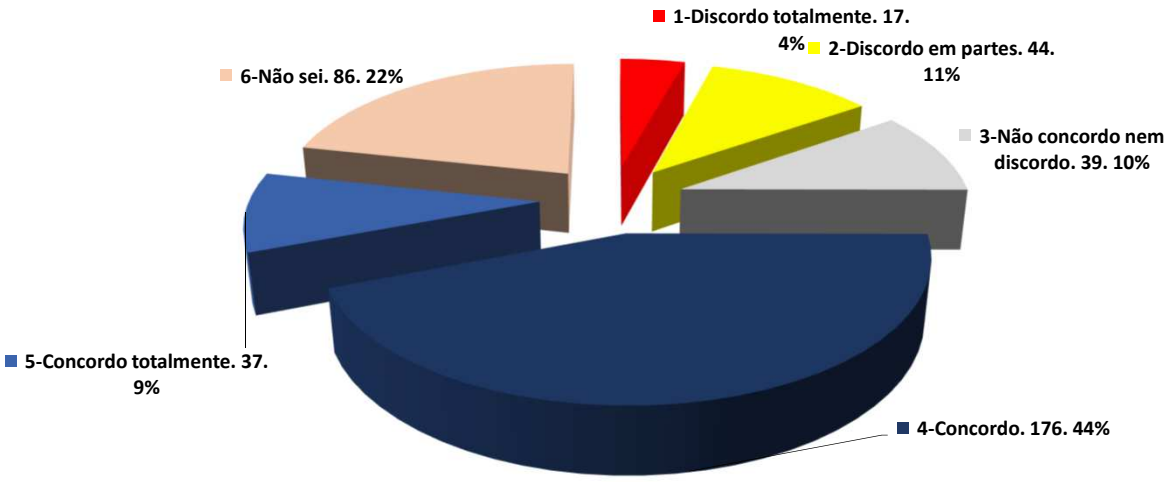

24. Mulheres brancas têm o rendimento maior do que mulheres negras ou pardas.

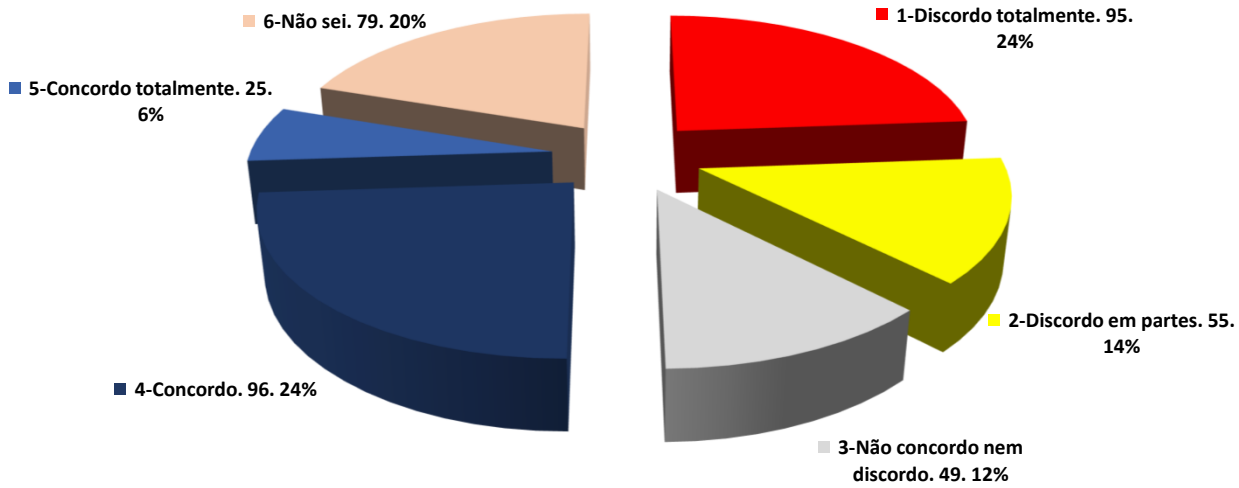

25. As famílias com renda de até meio salário mínimo são chefiadas por mulheres.

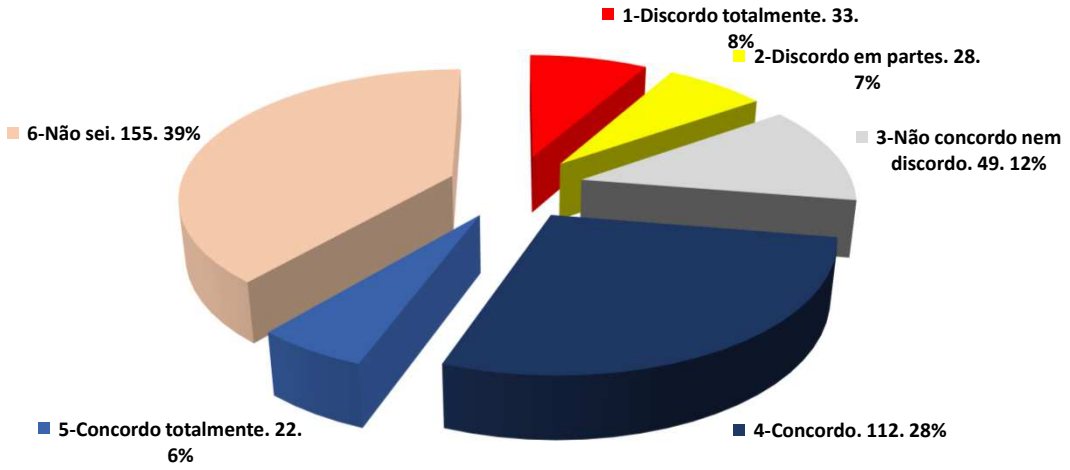

26. Mais de 20% das famílias estão na linha de pobreza.

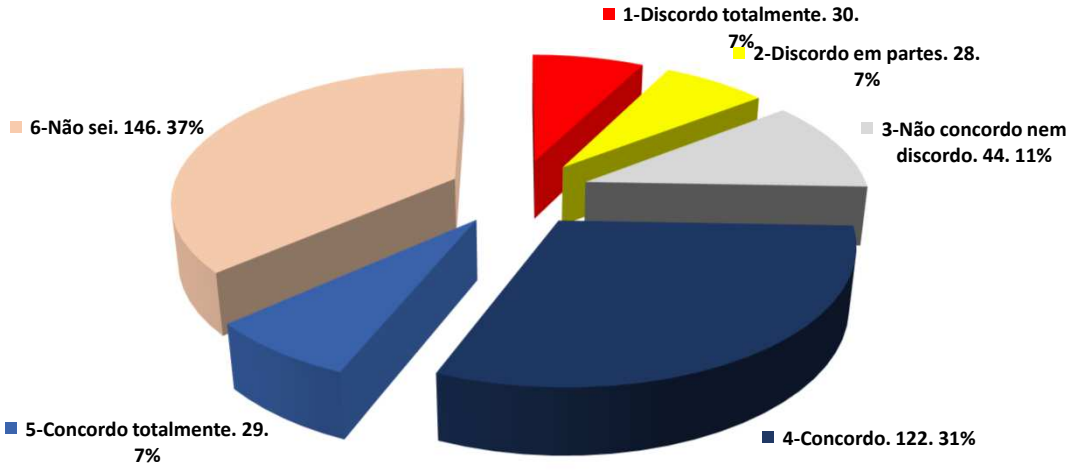

27. Quase 10% da população está abaixo da linha de pobreza.

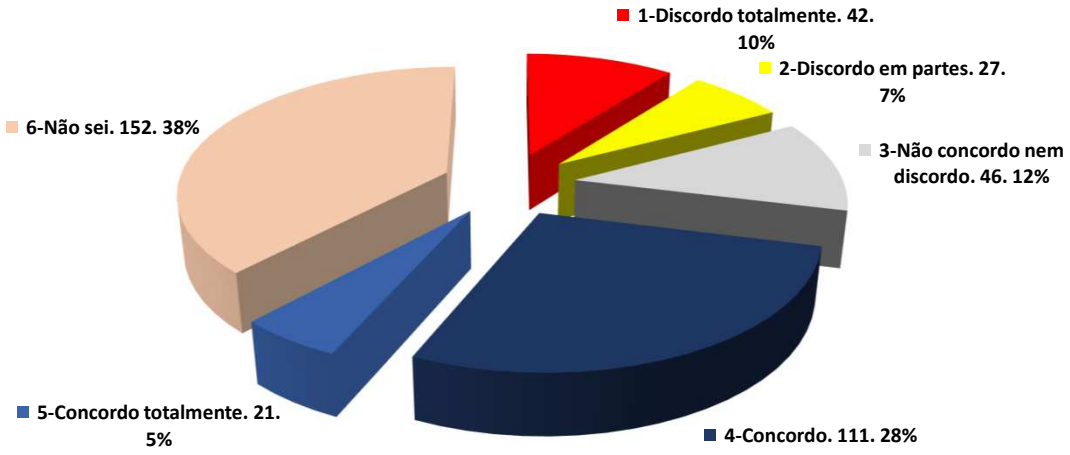

28. A taxa de emprego é maior entre homens brancos do que negros ou pardos.

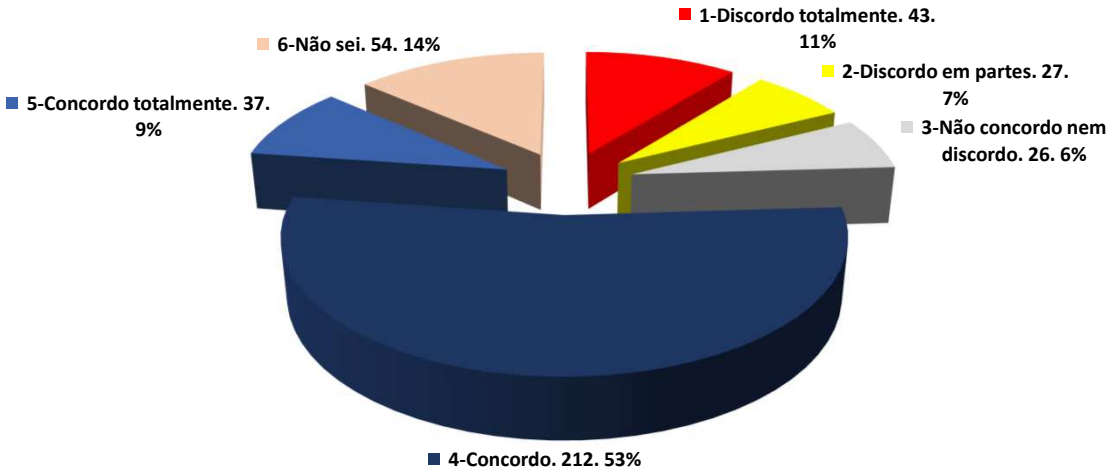

29. Há mais homens economicamente ativos do que mulheres, pois 60% dos lares estão sob responsabilidade dos homens.

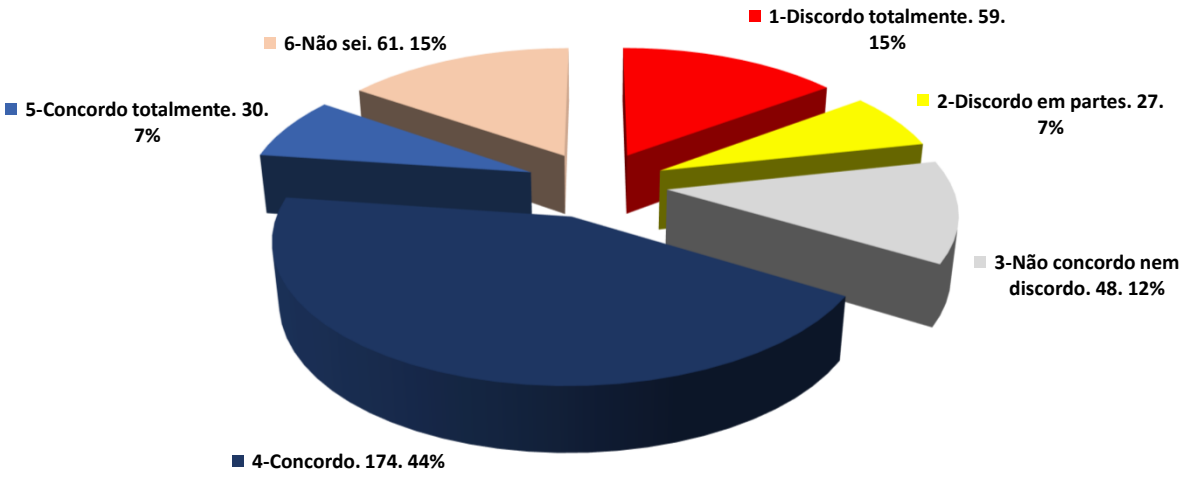

30. Menos de 40% das mulheres e quase metade dos homens tem Ensino Fundamental Incompleto

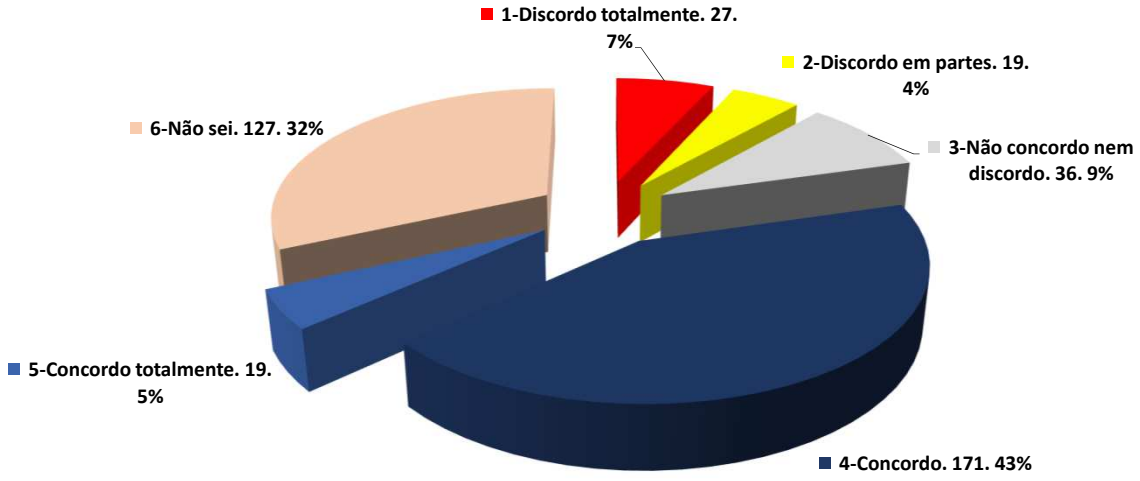

Assertivas sobre etnia

12. Mulheres negras e índias são as que mais sofrem desigualdade social em Estrela.
15. As pessoas de outros grupos étnicos são mais discriminadas do que as pessoas brancas.
16. Em oportunidades de emprego, com o mesmo nível de competência, os homens brancos são preferidos aos de outros grupos étnicos.
17. As primeiras a serem demitidas são as pessoas do sexo feminino e de outros grupos étnicos.
19. Pessoas de origem italiana, negra e indígena têm as mesmas oportunidades de expressões culturais (festas, encontros, bailes, festivais, etc.) que as pessoas de origem alemã.
22. Existe discriminação das pessoas em relação à raça.
24. Mulheres brancas têm o rendimento maior do que mulheres negras ou pardas.
28. A taxa de emprego é maior entre homens brancos do que negros ou pardos.

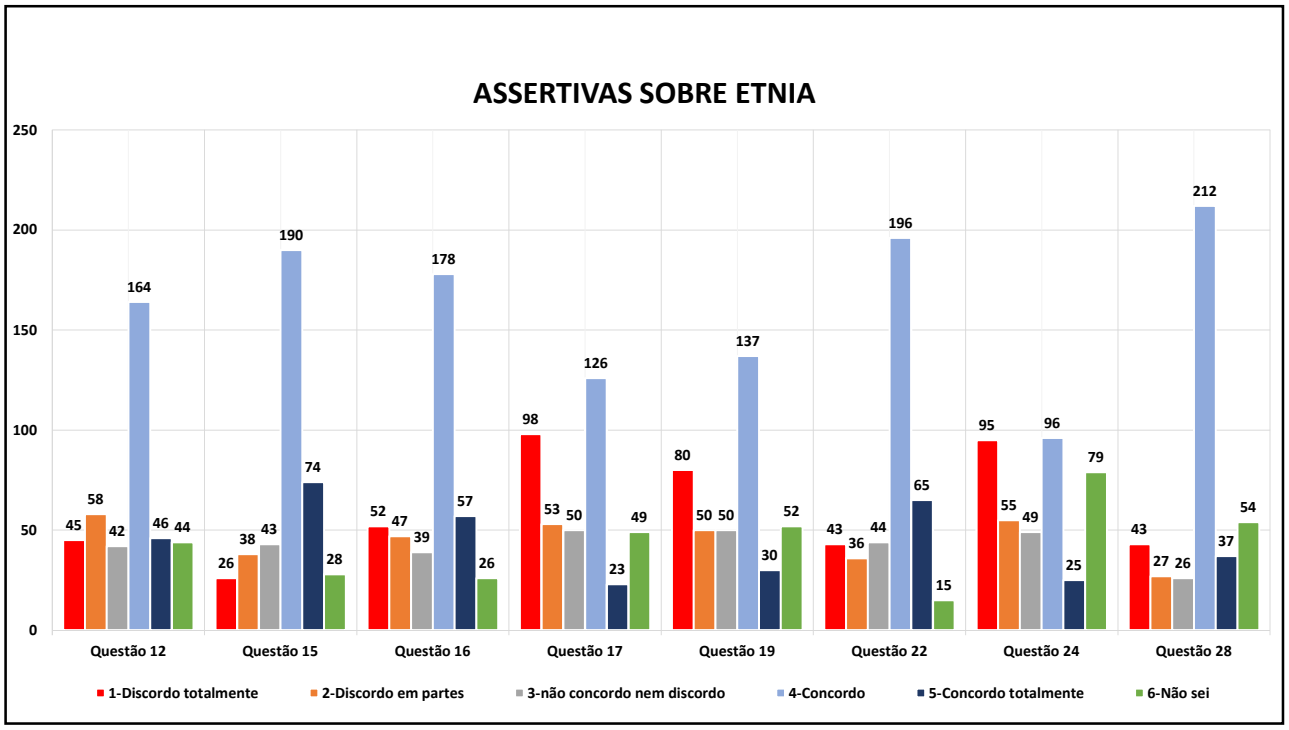

Assertivas sobre renda (e saneamento básico)

13. As mulheres são menos valorizadas do que os homens nos salários em cargos do mesmo nível.
14. As pessoas de baixa renda são mais discriminadas do que as pessoas de renda alta.
18. A saúde da população seria melhor se houvesse saneamento básico na cidade.
21. Existe discriminação das pessoas devido à renda.
23. Há mais mulheres com Ensino Superior Completo do que homens, mesmo assim o rendimento médio das mulheres é cerca de 40% menor.
25. As famílias com renda de até meio salário mínimo são chefiadas por mulheres.
26. Mais de 20% das famílias estão na linha de pobreza.
27. Quase 10% da população está abaixo da linha de pobreza.
29. Há mais homens economicamente ativos do que mulheres, pois 60% dos lares estão sob responsabilidade dos homens.

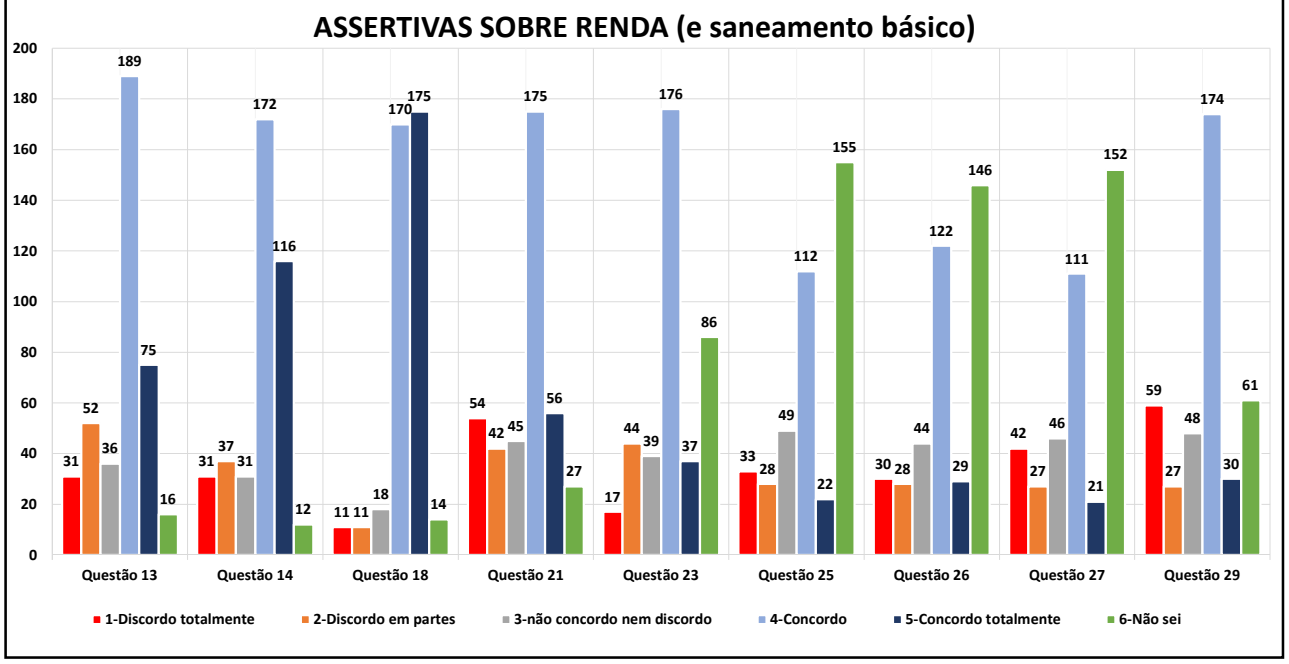

Assertivas sobre gênero

13. As mulheres são menos valorizadas do que os homens nos salários em cargos do mesmo nível.
17. As primeiras a serem demitidas são as pessoas do sexo feminino e de outros grupos étnicos.
20. Existe discriminação das pessoas em relação ao gênero.
23. Há mais mulheres com Ensino Superior Completo do que homens, mesmo assim o rendimento médio das mulheres é cerca de 40% menor.
24. Mulheres brancas têm o rendimento maior do que mulheres negras ou pardas.
25. As famílias com renda de até meio salário mínimo são chefiadas por mulheres.
29. Há mais homens economicamente ativos do que mulheres, pois 60% dos lares estão sob responsabilidade dos homens.
30. Menos de 40% das mulheres e quase metade dos homens tem Ensino Fundamental Incompleto

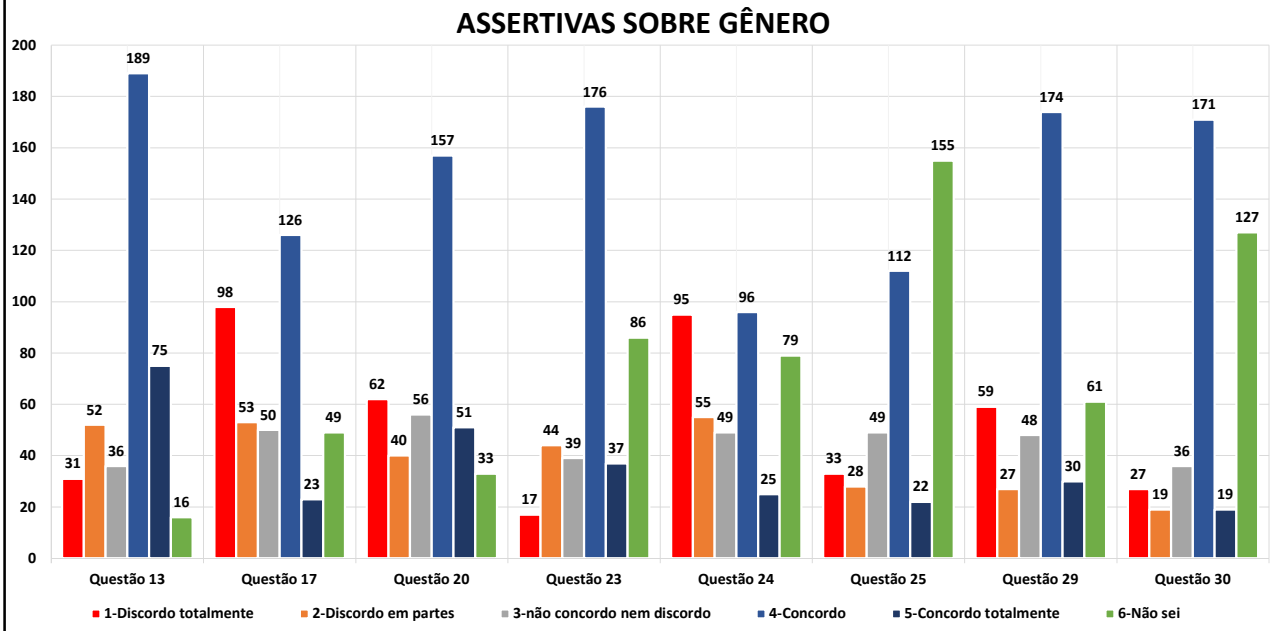

Opiniões por segmentos da amostra

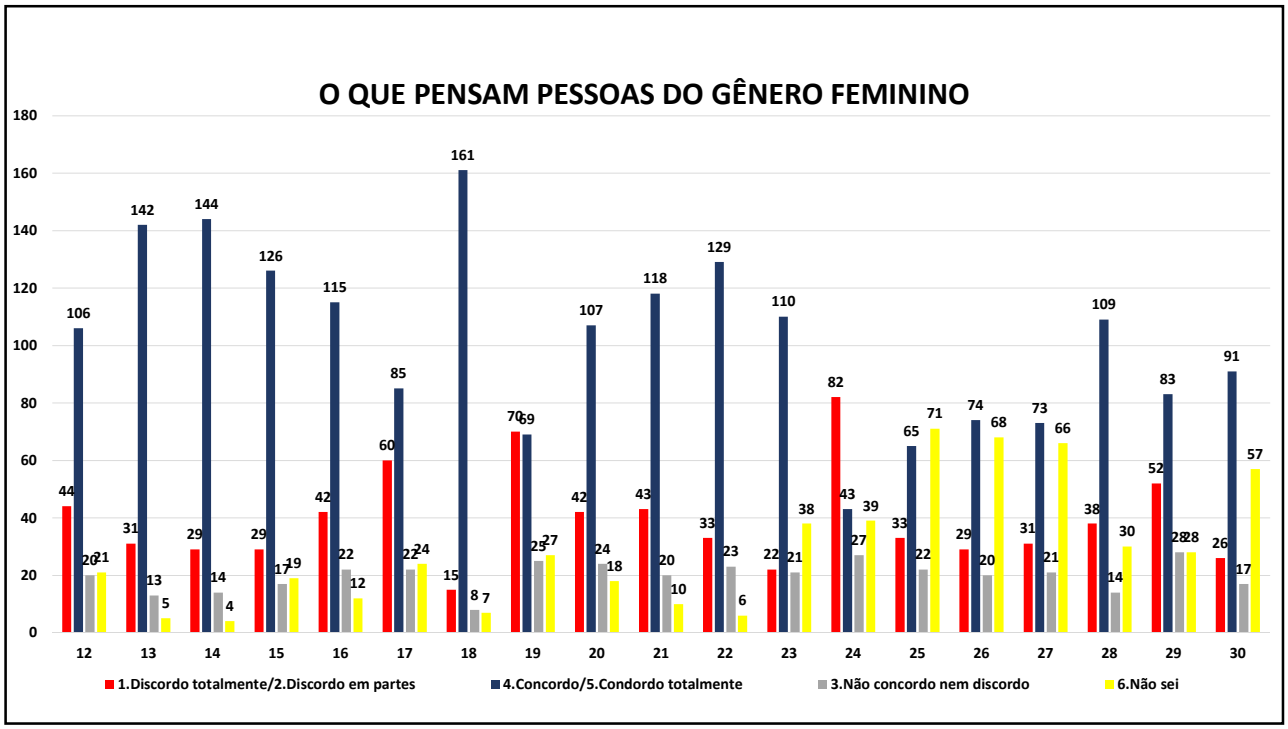

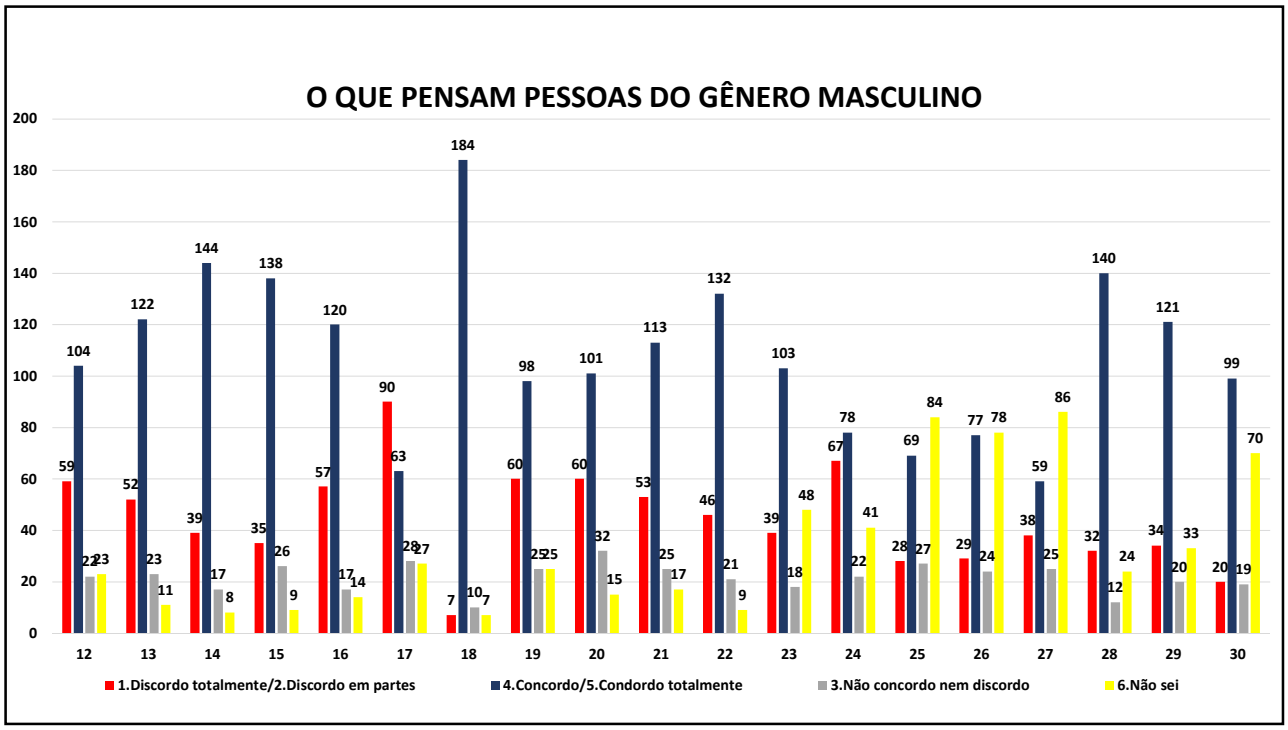
O QUE PENSAM PESSOAS DO GÊNERO MASCULINO
1.Discordo totalmente/2.Discordo em partes
4.Concordo/5.Condordo totalmente
3.Não concordo nem discordo
6.Não sei

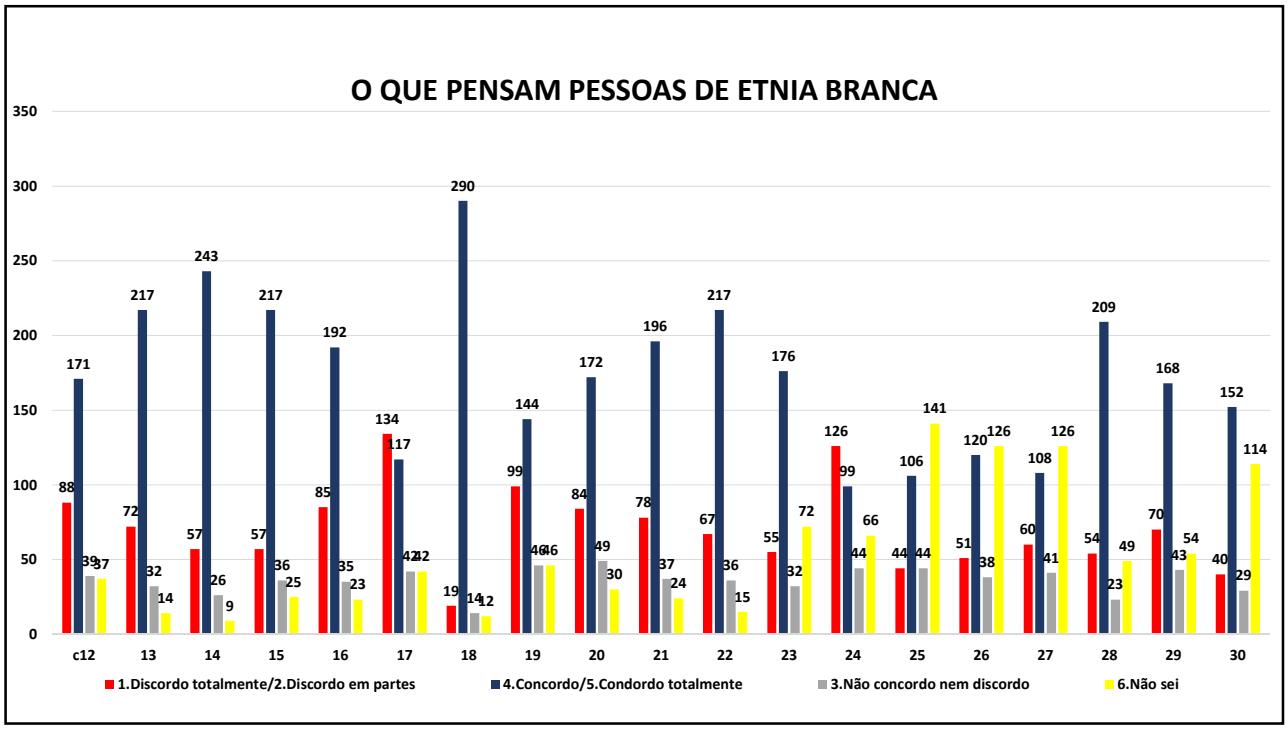
O QUE PENSAM PESSOAS DE ETNIA BRANCA
1.Discordo totalmente/2.Discordo em partes
4.Concordo/5.Condordo totalmente
3.Não concordo nem discordo
6.Não sei

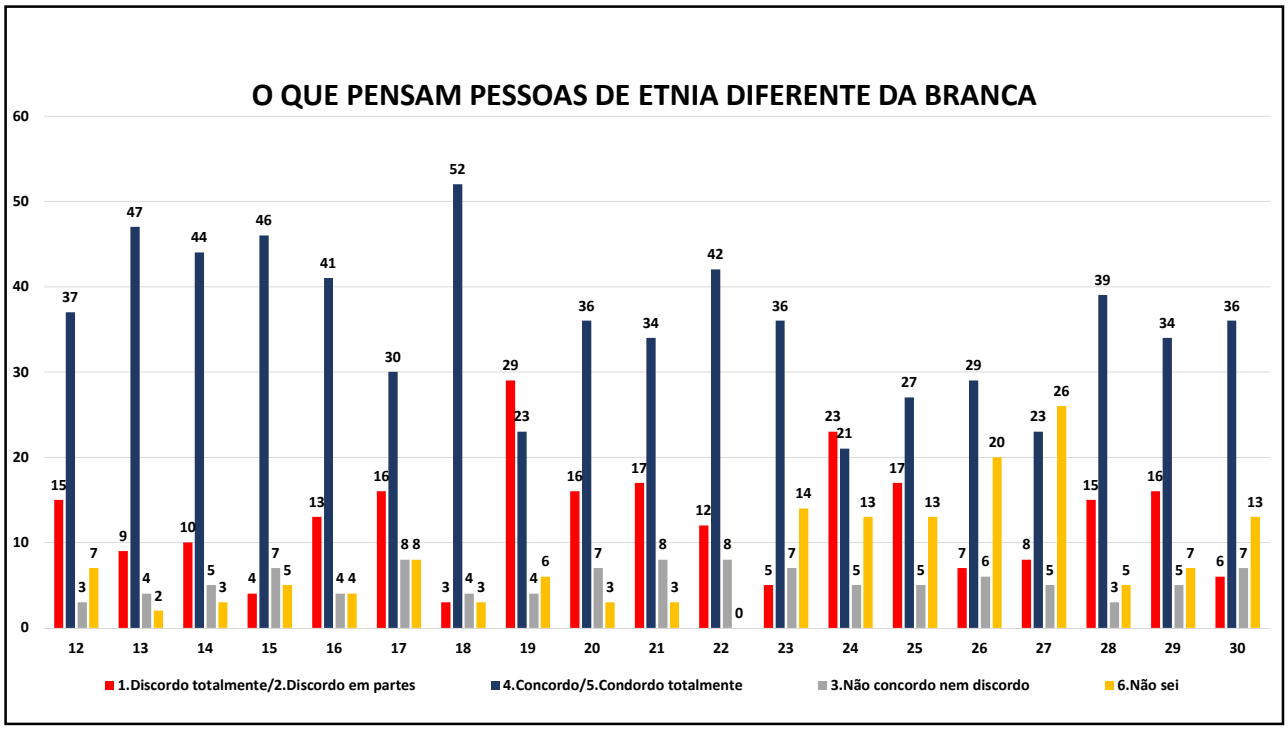
O QUE PENSAM PESSOAS DE ETNIA DIFERENTE DA BRANCA
1.Discordo totalmente/2.Discordo em partes
4.Concordo/5.Condordo totalmente
3.Não concordo nem discordo
6.Não sei

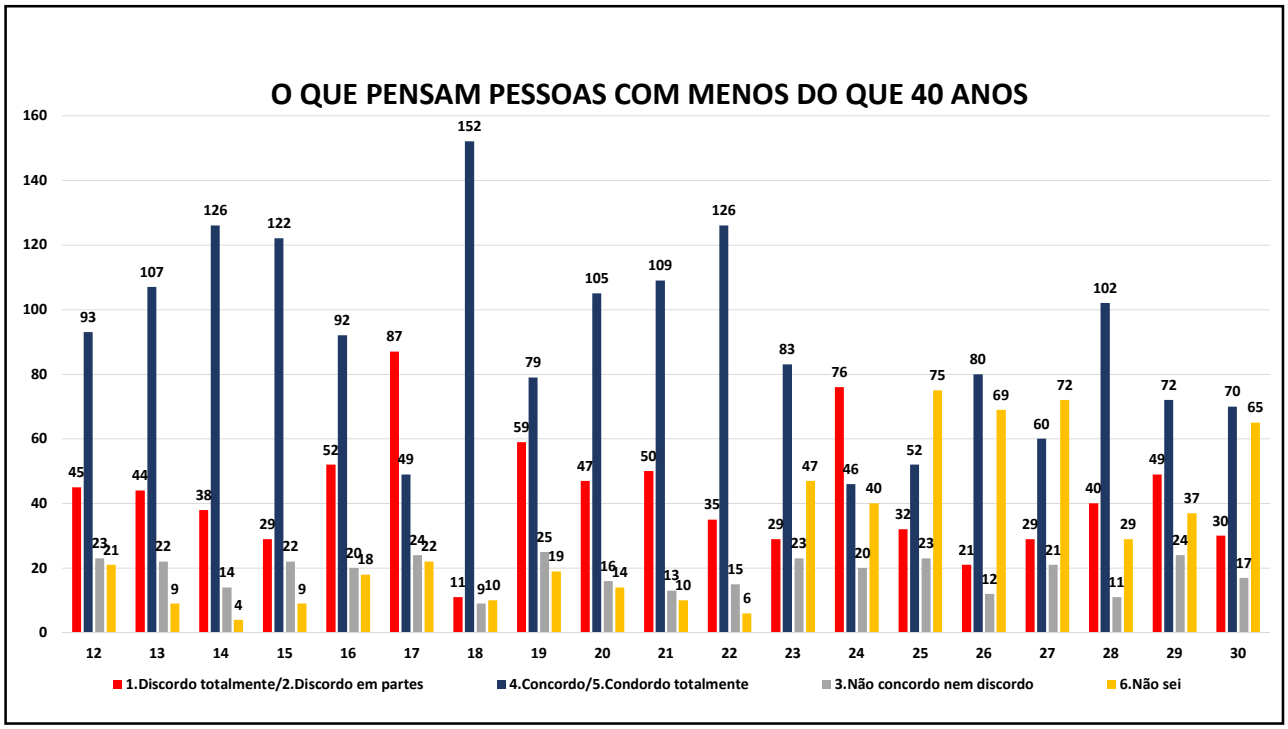
O QUE PENSAM PESSOAS COM MENOS DO QUE 40 ANOS
1.Discordo totalmente/2.Discordo em partes
4.Concordo/5.Condordo totalmente
3.Não concordo nem discordo
6.Não sei

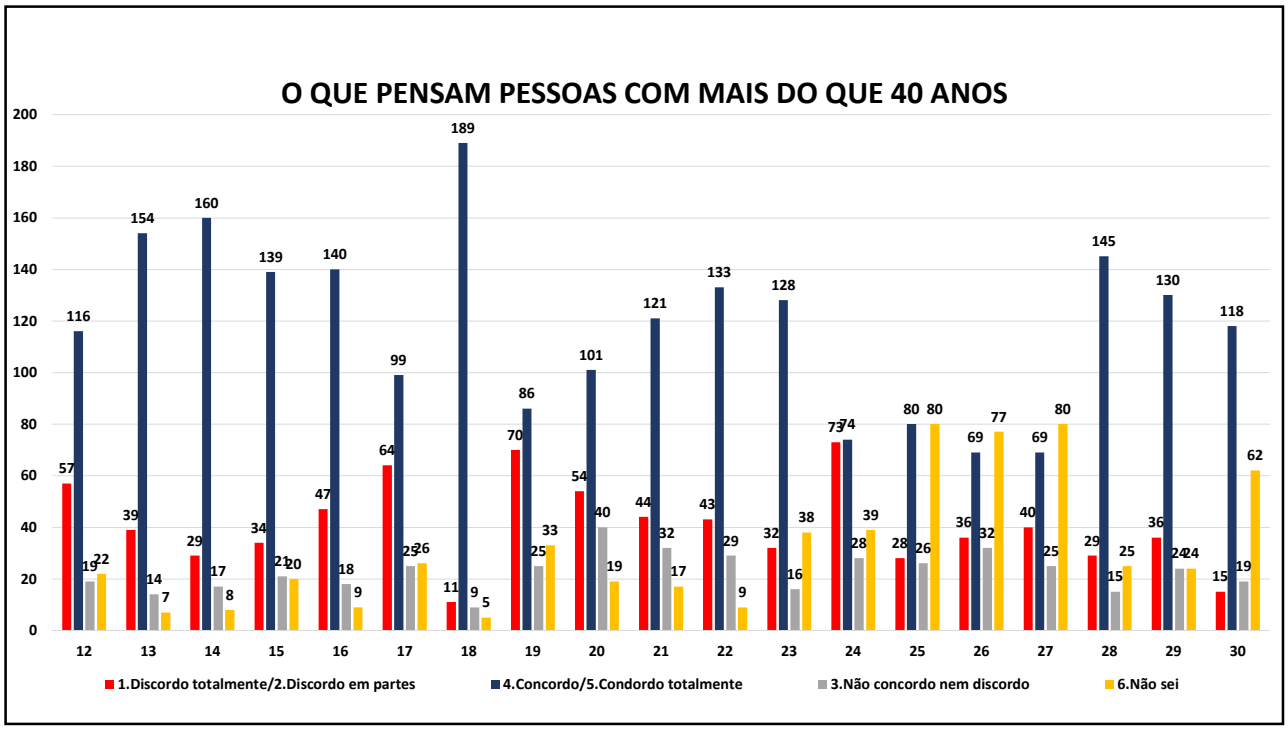
O QUE PENSAM PESSOAS COM MAIS DO QUE 40 ANOS
1.Discordo totalmente/2.Discordo em partes
4.Concordo/5.Condordo totalmente
3.Não concordo nem discordo
6.Não sei

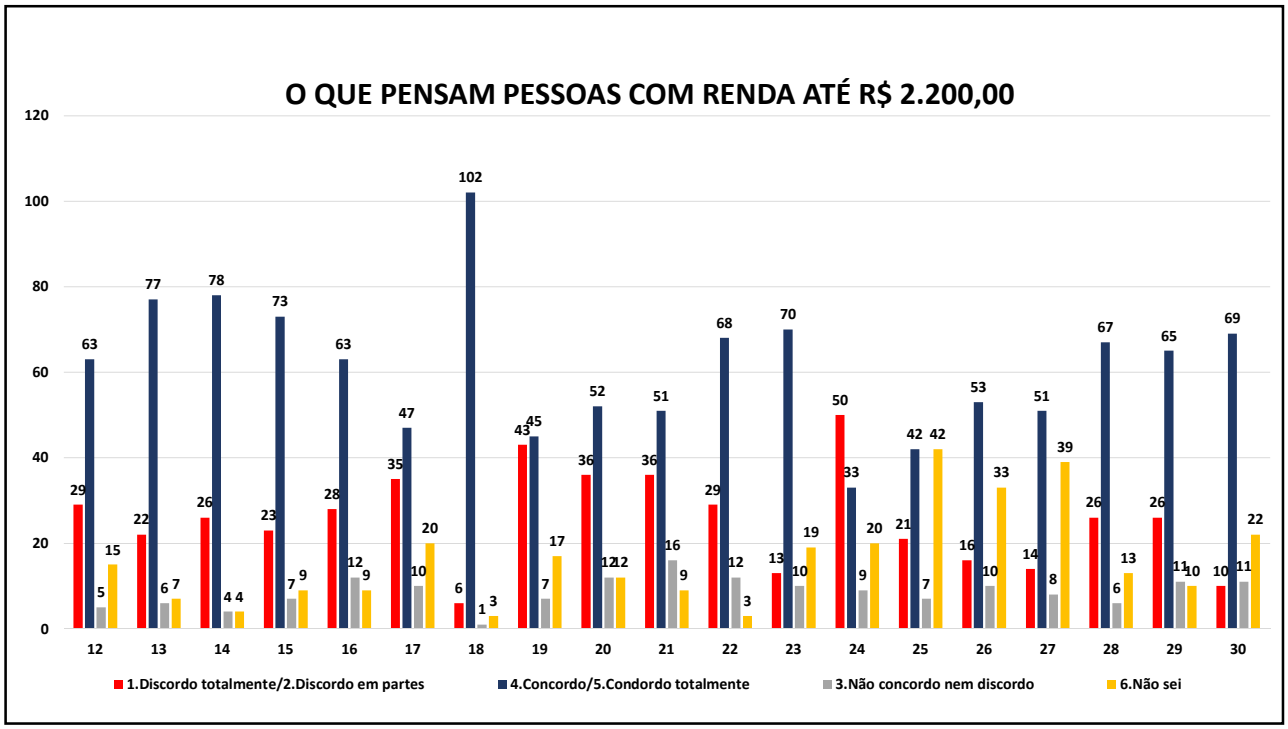
O QUE PENSAM PESSOAS COM RENDA ATÉ R$ 2.200,00
1.Discordo totalmente/2.Discordo em partes
4.Concordo/5.Condordo totalmente
3.Não concordo nem discordo
6.Não sei

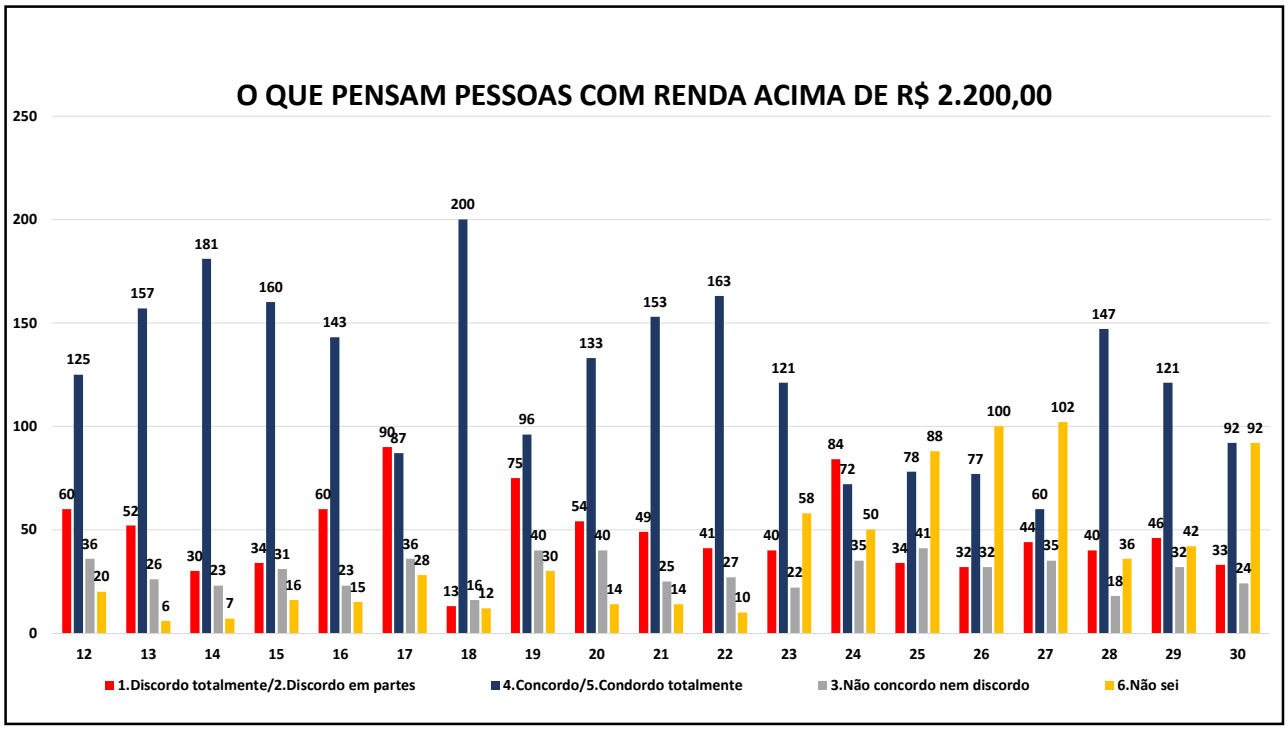
O QUE PENSAM PESSOAS COM RENDA ACIMA DE R$ 2.200,00
250
200
150
100
50
0
12 13 14 15 16 17 18 19 20 21 22 23 24 25 26 27 28 29 30
1.Discordo totalmente/2.Discordo em partes
4.Concordo/5.Condordo totalmente
3.Não concordo nem discordo
6.Não sei

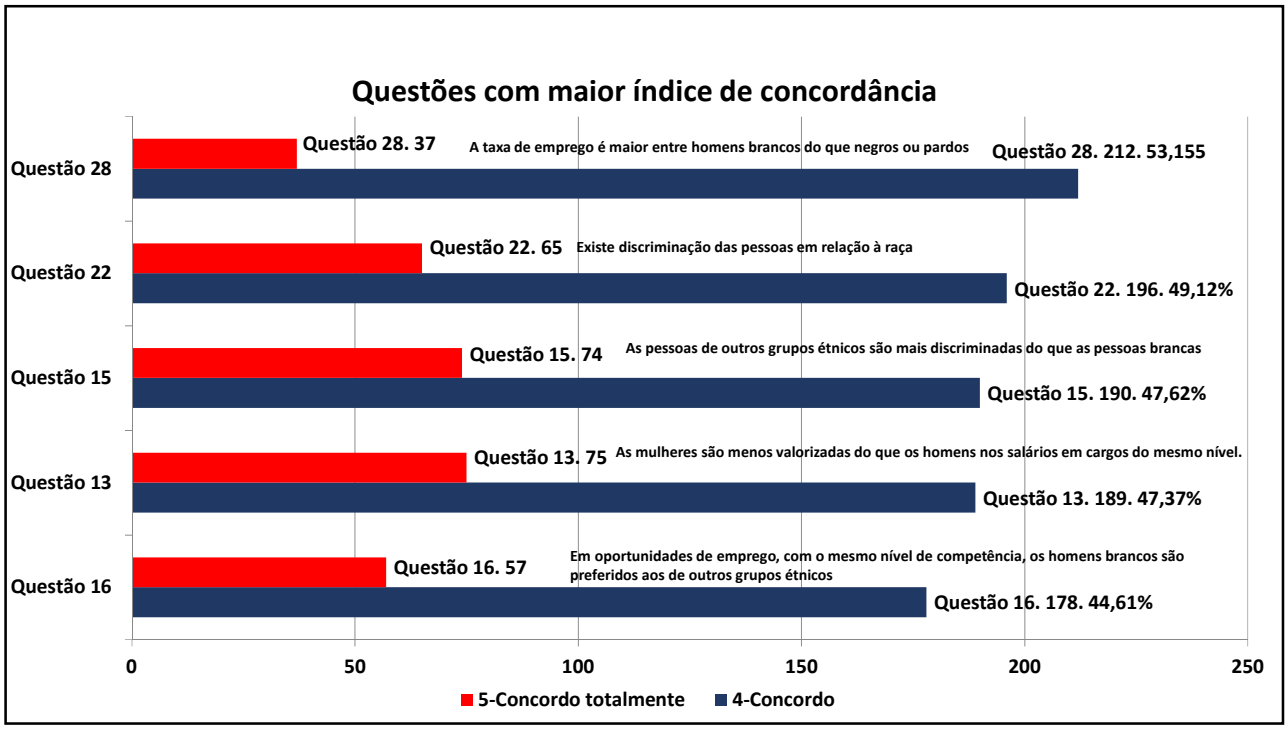
Questões com maior índice de concordância
Questão 28
Questão 22
Questão 15
Questão 13
Questão 16
Questão 28. 37
A taxa de emprego é maior entre homens brancos do que negros ou pardos
Questão 28. 212. 53,155
Questão 22. 65
Existe discriminação das pessoas em relação à raça
Questão 22. 196. 49,12%
Questão 15. 74
As pessoas de outros grupos étnicos são mais discriminadas do que as pessoas brancas
Questão 15. 190. 47,62%
Questão 13. 75
As mulheres são menos valorizadas do que os homens nos salários em cargos do mesmo nível.
Questão 13. 189. 47,37%
Questão 16. 57
Em oportunidades de emprego, com o mesmo nível de competência, os homens brancos são preferidos aos de outros grupos étnicos
Questão 16. 178. 44,61%
0
50
100
150
200
250
5-Concordo totalmente
4-Concordo

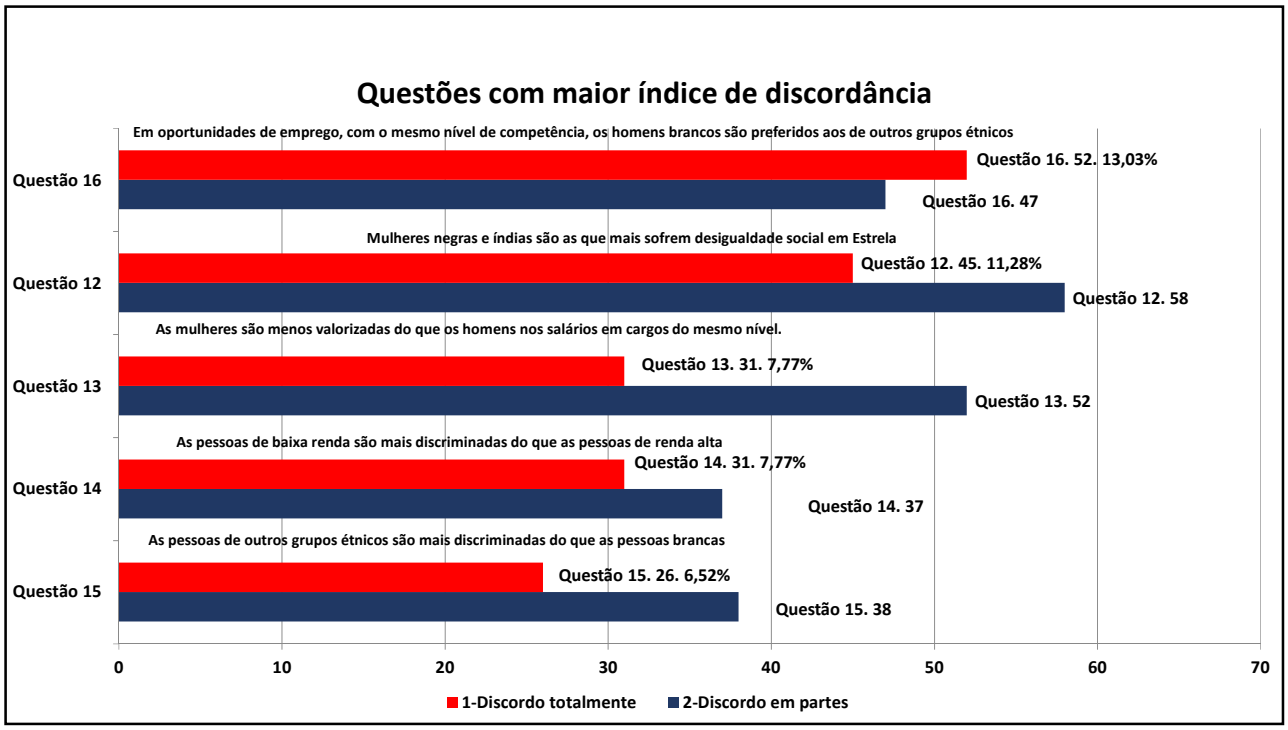
Questões com maior índice de discordância
Em oportunidades de emprego, com o mesmo nível de competência, os homens brancos são preferidos aos de outros grupos étnicos
Questão 16
Questão 16. 52. 13,03%
Questão 16. 47
Mulheres negras e índias são as que mais sofrem desigualdade social em Estrela
Questão 12
Questão 12. 45. 11,28%
Questão 12. 58
As mulheres são menos valorizadas do que os homens nos salários em cargos do mesmo nível.
Questão 13
Questão 13. 31. 7,77%
Questão 13. 52
As pessoas de baixa renda são mais discriminadas do que as pessoas de renda alta
Questão 14
Questão 14. 31. 7,77%
Questão 14. 37
As pessoas de outros grupos étnicos são mais discriminadas do que as pessoas brancas
Questão 15
Questão 15. 26. 6,52%
Questão 15. 38
0
10
20
30
40
50
60
70
1-Discordo totalmente
2-Discordo em partes

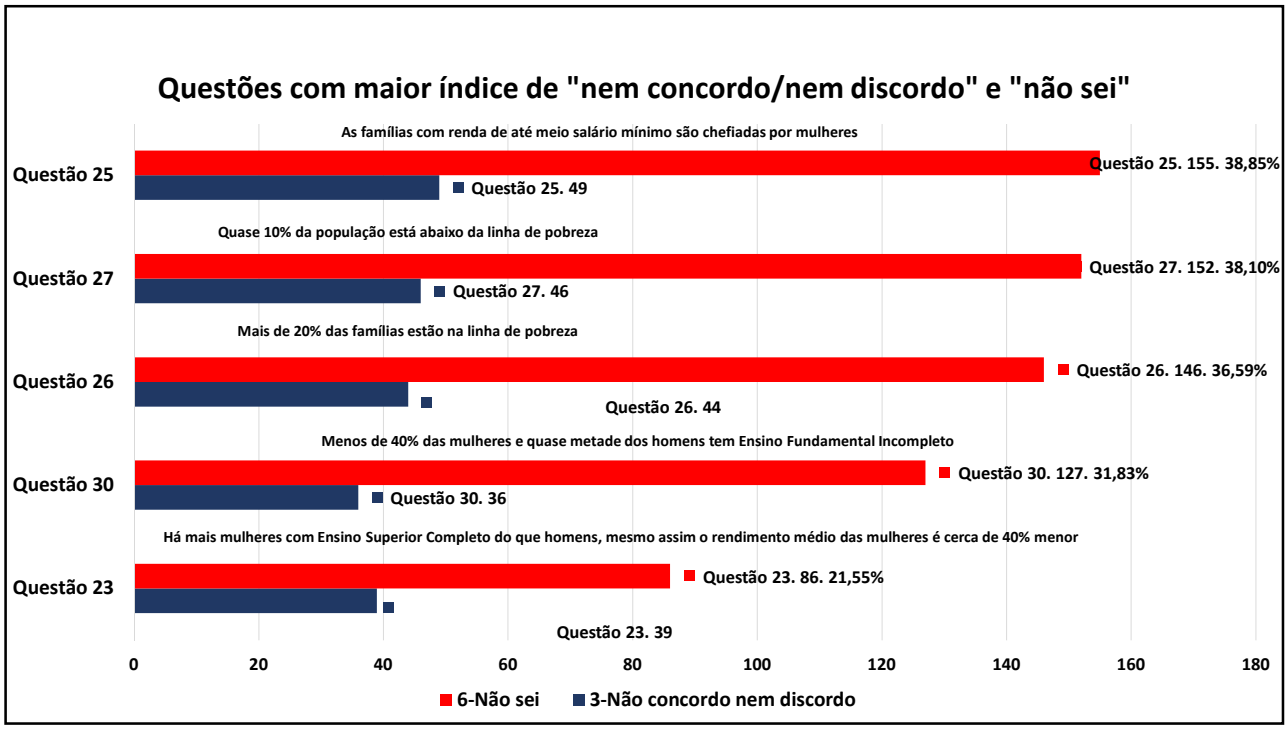
Questões com maior índice de "nem concordo/nem discordo" e "não sei"
As famílias com renda de até meio salário mínimo são chefiadas por mulheres
Questão 25
Questão 25. 155. 38,85%
Questão 25. 49
Quase 10% da população está abaixo da linha de pobreza
Questão 27
Questão 27. 152. 38,10%
Questão 27. 46
Mais de 20% das famílias estão na linha de pobreza
Questão 26
Questão 26. 146. 36,59%
Questão 26. 44
Menos de 40% das mulheres e quase metade dos homens tem Ensino Fundamental Incompleto
Questão 30
Questão 30. 127. 31,83%
Questão 30. 36
Há mais mulheres com Ensino Superior Completo do que homens, mesmo assim o rendimento médio das mulheres é cerca de 40% menor
Questão 23
Questão 23. 86. 21,55%
Questão 23. 39
0
20
40
60
80
100
120
140
160
180
6-Não sei
3-Não concordo nem discordo

7º FÓRUM DE ENSINO SUPERIOR

Aos vinte e sete dias do mês de outubro do ano de dois mil e dezesseis, realizou-se o 7º Fórum de Ensino Superior da Faculdade La Salle - Estrela, no auditório desta instituição, cujo tema abordado foi: "Desigualdades sociais podem se esconder?". Dando seguimento ao debate, a fim de amenizar as desigualdades comentadas durante essa sessão, foram elencadas as seguintes sugestões:

a) Programas habitacionais não concentrados em uma área mas com moradias populares distribuídas em diversos bairros.
b) Projetos educacionais que abordem o tema da desigualdade.
c) Incentivo à qualificação profissional acessível a todos.
d) Diversificação entre alunos nas escolas, inserindo alunos de classes populares na rede privada e vice versa.
e) Projetos de conscientização e inclusão social.
f) Estender a pesquisa para todas as cidades dos vales do Taquari e Rio Pardo.
g) Elaborar pesquisas que envolvam dados e fatos reais da cidade, não apenas embasados pelo IBGE.
h) Formação de comissões de Direitos Humano